

Круглые
отличники

дорожного движения



www.smeshariki.ru


Урок Дорожной Безопасности



ГОСАВТОИНСПЕКЦИЯ МВД РОССИИ
раздел «Привлечение детей к безопасности»

7-10
ЛЕТ

Помоги Крошу добраться
до воздушного шарика!



Методические указания

Пособие служит для формирования навыков наблюдения и ориентирования в дорожных ситуациях. В ходе занятия дети должны усвоить элементарные правила безопасного поведения на дороге:

- **не выходить без взрослых на проезжую часть;**
- **не играть вблизи проезжей части;**
- **не переходить дорогу в неустановленных местах.**

Дети познакомятся с основами безопасности дорожного движения, усвоят правила поведения на остановках и в общественном транспорте. В конце методического пособия предложен тест для закрепления знаний, полученных в течение урока.

I. Правила перехода проезжей части.

Посмотрите со школьниками мультфильмы **«Гармония светфора»**, **«Пляшущие человечки»**, **«Зебры в городе!»** и предложите им выполнить задания.

1. Ответить на вопросы.
2. Разгадать кроссворд.
3. Вычеркнуть неправильные варианты ответов.
4. Объяснить значения знаков.

II. Правила проезда на транспорте.

Посмотрите со школьниками мультфильмы **«На остановке»**, **«В автобусе»**, **«Пристегните ремни»** и **«Мотоциклетные правила»** и предложите им выполнить задания.

1. Ответить на вопросы.
2. Разгадать в парах кроссворд и узнать зашифрованное слово.

III. Играем по правилам.

Задание — выбрать правильные варианты ответов.

IV. Общее знание правил дорожного движения.

Предложите школьникам пройти тест и узнать, насколько хорошо они усвоили материал занятия. Ответы помещены после теста.

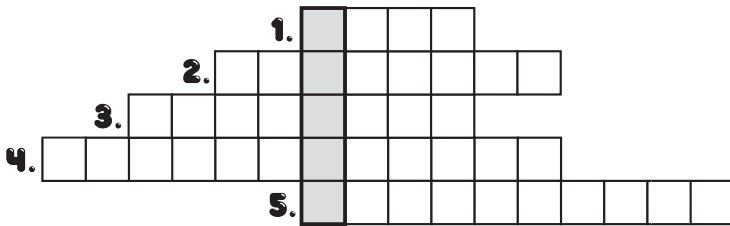
ПРАВИЛА ПЕРЕХОДА ПРОЕЗЖЕЙ ЧАСТИ

Ответ
на вопросы.





- Какие сигналы светофора ты знаешь? Что они означают?
- Для кого предназначены светофоры с человечками?
- Почему на одних светофорах три сигнала, а на других всего два?
- Кто такой регулировщик?
- Как нужно правильно переходить дорогу?

Разгадай кроссворд и узнай зашифрованное слово!



Правила
движенья знай,
строго все их
соблюдай!





Как можно переходить дорогу?
Вычеркни **неправильные**
варианты ответов.

- 1) На зелёный сигнал светофора
- 2) По пешеходному переходу
- 3) На мигающий зелёный сигнал светофора
- 4) По надземному переходу
- 5) Перед стоящим автобусом
- 6) По подземному переходу
- 7) По сигналу регулировщика
- 8) На остановке общественного транспорта

Что означают эти знаки?



Друзья мои
пешеходные! Прежде чем
переходить дорогу, нужно
осмотреться по сторонам
и убедиться, что нет
автомобилей.




ИГРАЕМ ПО ПРАВИЛАМ


Где можно играть?
Выбери правильные варианты ответов.

- 1) Детская площадка
- 2) Тротуар
- 3) Двор
- 4) Парк
- 5) Остановка
- 6) Подземный переход
- 7) Спортивная площадка







Любишь кататься —
люби и правила
соблюдать!



Ребята, объясните,
почему Пин сначала
не захотел катать
меня на мотоцикле?




Дорога — это не место
для игр, но и во дворе
надо быть
внимательным!



Всё нельзя
да нельзя...
А где же играть-то?


ПРАВИЛА ПРОЕЗДА НА ТРАНСПОРТЕ

Ответь на вопросы.



- Какие виды маршрутных транспортных средств ты знаешь?
- Что ты запомнил о поведении на остановке и в общественном транспорте?
- Как нужно спускаться по эскалатору в метро?
- Какие опасности могут подстерегать в метро?

Разгадай кроссворд



- 1) Место, где нужно ждать автобус.
- 2) Подземный вид транспорта.
- 3) Вид транспорта — маршрутное ...
- 4) Цвет разрешающего сигнала.
- 5) Трёхцветный регулировщик дорожного движения.
- 6) За него надо держаться в автобусе, чтобы не упасть.
- 7) Машины едут по проезжей части, а пешеходы идут по ...
- 8) Как ещё называют пешеходный переход?
- 9) Наземный вид транспорта, который едет по рельсам.

ОБЩЕЕ ЗНАНИЕ ПРАВИЛ ДОРОЖНОГО ДВИЖЕНИЯ



Пройди тест и узнай,
насколько хорошо
ты усвоил материал
занятия.

1) Какой сигнал светофора является запрещающим?

- А) Красный
- Б) Зелёный
- В) Жёлтый

2) Как называется этот знак?

- А) Пешеходный переход
- Б) Движение пешеходов запрещено
- В) Пешеходная дорожка



3) Как называется место пересечения дорог?

- А) Развязка
- Б) Проезжая часть
- В) Перекрёсток

**4) Как называется самый безопасный путь
через дорогу?**

- А) Пешеходная дорожка
- Б) Подземный переход
- В) Островок безопасности

5) До какого возраста детям нельзя выезжать на велосипеде на проезжую часть?

- А) До 12 лет
- Б) До 14 лет
- В) До 18 лет



6) До какого возраста детям нельзя ездить на переднем сидении автомобиля, если оно специально не оборудовано?

- А) До 10 лет
- Б) До 12 лет
- В) До 14 лет

7) Что такое бордюр?

- А) Велосипедная дорожка
- Б) Островок безопасности
- В) Граница между проезжей частью и тротуаром

8) Как обойти стоящий автобус?

- А) Спереди
- Б) Сзади
- В) По пешеходному переходу

1А 2А 3А 4Б 5Б 6Б 7Б 8Б :ТВЕРЬ

Шпаргалка пешехода



Тротуар — дорога
для пешеходов.

Переходи только на немигающий
зелёный сигнал светофора.

Переходи дорогу,
когда автомобили остановятся.

Не катайся по проезжей части
на велосипеде, роликах, скейте.

Не играй на проезжей части
и рядом с ней.

Пропусти автомобили специального
назначения (скорую помощь,
пожарную и милицейскую машины),
даже если для тебя горит
зелёный сигнал светофора.




© Смешарики

© ЗАО «ФАН ГЕЙМ»

Разработка и художественное оформление, 2010

© Фонд «Поддержки инициатив в области семьи и детства «Национальный детский фонд»



7-10
ЛЕТ



ГОСАВТОИНСПЕКЦИЯ МВД РОССИИ
УВАЖЕНИЕ ПРОФЕССИОНАЛИЗМ БЕЗОПАСНОСТЬ

