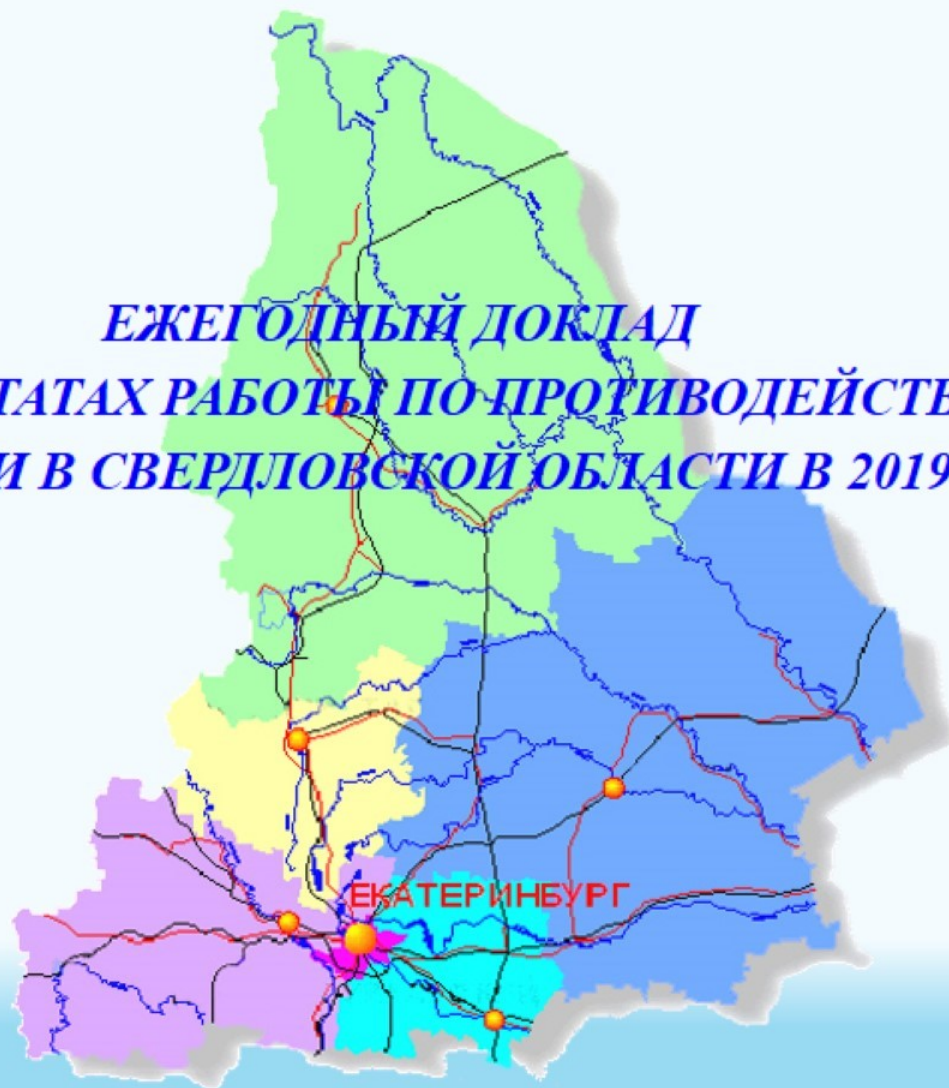


**КОМИССИЯ ПО КООРДИНАЦИИ РАБОТЫ ПО ПРОТИВОДЕЙСТВИЮ  
КОРРУПЦИИ В СВЕРДЛОВСКОЙ ОБЛАСТИ**

***ЕЖЕГОДНЫЙ ДОКЛАД  
О РЕЗУЛЬТАТАХ РАБОТЫ ПО ПРОТИВОДЕЙСТВИЮ  
КОРРУПЦИИ В СВЕРДЛОВСКОЙ ОБЛАСТИ В 2019 ГОДУ***



## РЕГИОНАЛЬНЫЙ ПЛАН ПРОТИВОДЕЙСТВИЯ КОРРУПЦИИ

### **НАЦИОНАЛЬНАЯ СТРАТЕГИЯ ПРОТИВОДЕЙСТВИЯ КОРРУПЦИИ**

*(утверждена Указом Президента Российской Федерации  
от 13.04.2010 № 460)*

### **ПЛАН МЕРОПРИЯТИЙ ОРГАНОВ ГОСУДАРСТВЕННОЙ ВЛАСТИ СВЕРДЛОВСКОЙ ОБЛАСТИ ПО ПРОТИВОДЕЙСТВИЮ КОРРУПЦИИ НА 2018-2019 ГОДЫ**

*(утвержден распоряжением Губернатора Свердловской области  
от 27.02.2018 № 32-РГ)*

### **НАЦИОНАЛЬНЫЙ ПЛАН ПРОТИВОДЕЙСТВИЯ КОРРУПЦИИ НА 2018-2020 ГОДЫ**

*(утвержден Указом Президента Российской Федерации  
от 29.06.2018 № 378)*

### **ПЛАН МЕРОПРИЯТИЙ ОРГАНОВ ГОСУДАРСТВЕННОЙ ВЛАСТИ СВЕРДЛОВСКОЙ ОБЛАСТИ ПО ПРОТИВОДЕЙСТВИЮ КОРРУПЦИИ НА 2018-2020 ГОДЫ**

*(утвержден распоряжением Губернатора Свердловской области  
от 21.09.2018 № 189-РГ)*



# УПОЛНОМОЧЕННЫЙ ГОСУДАРСТВЕННЫЙ ОРГАН СВЕРДЛОВСКОЙ ОБЛАСТИ ПО ПРОФИЛАКТИКЕ КОРРУПЦИОННЫХ И ИНЫХ ПРАВОНАРУШЕНИЙ

**Указ Президента РФ от 15.07.2015 № 364  
«О мерах по совершенствованию организации  
деятельности в области противодействия  
коррупции»**

**Подпункт «в» пункта 2:**  
создать органы субъектов РФ по профилактике  
коррупционных и иных правонарушений

**Указ Губернатора Свердловской области  
от 01.10.2015 № 444-УГ «О внесении изменений  
в Положение об Администрации Губернатора  
Свердловской области, утвержденное Указом  
Губернатора Свердловской области  
от 26.05.2004 № 300-УГ»**

**АДМИНИСТРАЦИЯ ГУБЕРНАТОРА  
СВЕРДЛОВСКОЙ ОБЛАСТИ**

## **НАЦИОНАЛЬНЫЙ ПЛАН ПРОТИВОДЕЙСТВИЯ КОРРУПЦИИ НА 2018-2020 ГОДЫ**

*(утвержден Указом Президента Российской Федерации  
от 29.06.2018 № 378)*

**Подпункт «в» пункта 3:** обеспечить рассмотрение вопроса о повышении самостоятельности органов субъектов Российской Федерации по профилактике коррупционных и иных правонарушений, в том числе путем их преобразования в соответствии с законами субъектов Российской Федерации в самостоятельные государственные органы, подчиненные непосредственно высшим должностным лицам (руководителям высших исполнительных органов государственной власти) субъектов Российской Федерации.

**Указ Губернатора Свердловской области  
от 30.11.2018 № 637-УГ «О Департаменте  
противодействия коррупции и контроля Свердловской  
области и внесении изменения в Указ Губернатора  
Свердловской области от 22.06.2012 № 427-УГ  
«О Правительстве Свердловской области  
и исполнительных органах государственной власти  
Свердловской области»**

**ДЕПАРТАМЕНТ ПРОТИВОДЕЙСТВИЯ  
КОРРУПЦИИ И КОНТРОЛЯ  
СВЕРДЛОВСКОЙ ОБЛАСТИ**

## СТРУКТУРА ДЕПАРТАМЕНТА ПРОТИВОДЕЙСТВИЯ КОРРУПЦИИ И КОНТРОЛЯ СВЕРДЛОВСКОЙ ОБЛАСТИ

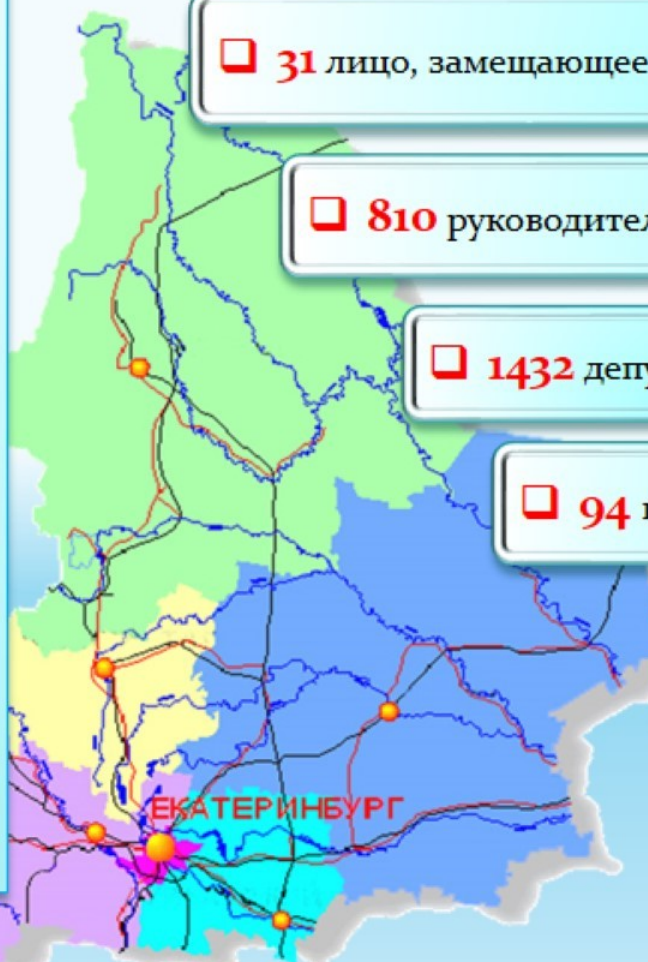


Структура Департамента утверждена постановлением Правительства Свердловской области от 18.04.2019 № 248-ПП



# КРУГ ЛИЦ, НА КОТОРЫХ РАСПРОСТРАНЯЕТСЯ СФЕРА ДЕЯТЕЛЬНОСТИ ДЕПАРТАМЕНТА ПРОТИВОДЕЙСТВИЯ КОРРУПЦИИ И КОНТРОЛЯ СВЕРДЛОВСКОЙ ОБЛАСТИ

ДЕПАРТАМЕНТ ПРОТИВОДЕЙСТВИЯ  
КОРРУПЦИИ И КОНТРОЛЯ  
СВЕРДЛОВСКОЙ ОБЛАСТИ



❑ **3618** государственных гражданских служащих Свердловской области

❑ **31** лицо, замещающее государственные должности Свердловской области

❑ **810** руководителей государственных организаций Свердловской области

❑ **1432** депутата местных Дум

❑ **94** главы муниципальных образований

❑ **4826** муниципальных служащих

❑ **4104** руководителя муниципальных организаций

# КОМИССИИ ПО СОБЛЮДЕНИЮ ТРЕБОВАНИЙ К СЛУЖЕБНОМУ ПОВЕДЕНИЮ И УРЕГУЛИРОВАНИЮ КОНФЛИКТА

**ГУБЕРНАТОР СВЕРДЛОВСКОЙ ОБЛАСТИ**



**КОМИССИЯ ПО КООРДИНАЦИИ РАБОТЫ ПО ПРОТИВОДЕЙСТВИЮ КОРРУПЦИИ В СВЕРДЛОВСКОЙ ОБЛАСТИ**

**Рабочая группа по рассмотрению вопросов, касающихся соблюдения требований к должностному поведению лиц, замещающих государственные должности Свердловской области, и урегулирования конфликта интересов**

**Рабочая группа по рассмотрению вопросов, касающихся соблюдения требований к должностному поведению лиц, замещающих муниципальные должности в муниципальных образованиях, расположенных на территории Свердловской области, и материалов проверки достоверности и полноты сведений о доходах, расходах, об имуществе и обязательствах имущественного характера, представленных лицами, замещающими муниципальные должности и должности глав местных администраций по контракту в муниципальных образованиях, расположенных на территории Свердловской области**

**КОМИССИЯ ПО СОБЛЮДЕНИЮ ТРЕБОВАНИЙ К СЛУЖЕБНОМУ ПОВЕДЕНИЮ ОТДЕЛЬНЫХ ГОСУДАРСТВЕННЫХ ГРАЖДАНСКИХ СЛУЖАЩИХ СВЕРДЛОВСКОЙ ОБЛАСТИ И УРЕГУЛИРОВАНИЮ КОНФЛИКТА ИНТЕРЕСОВ**

**ГОСУДАРСТВЕННЫЕ  
ОРГАНЫ СВЕРДЛОВСКОЙ  
ОБЛАСТИ**

**ОРГАНЫ МЕСТНОГО  
САМОУПРАВЛЕНИЯ**

**КОМИССИИ ПО СОБЛЮДЕНИЮ ТРЕБОВАНИЙ К СЛУЖЕБНОМУ ПОВЕДЕНИЮ СЛУЖАЩИХ И УРЕГУЛИРОВАНИЮ КОНФЛИКТА ИНТЕРЕСОВ**



# ВОПРОСЫ, РАССМОТРЕННЫЕ В 2019 ГОДУ КОМИССИЕЙ ПО КООРДИНАЦИИ РАБОТЫ ПО ПРОТИВОДЕЙСТВИЮ КОРРУПЦИИ В СВЕРДЛОВСКОЙ ОБЛАСТИ

**Протокол  
от 16.04.2019  
№ 1**

1. О соблюдении требований о предотвращении и урегулировании конфликта интересов на государственной гражданской службе Свердловской области и муниципальной службе в Свердловской области.
2. О мерах по предотвращению неправомерного отчуждения земельных участков, находящихся в муниципальной собственности.

**Протокол  
от 07.08.2019  
№ 2**

3. О ходе реализации Национального плана противодействия коррупции на 2018–2020 годы, утвержденного Указом Президента Российской Федерации от 29 июня 2018 года № 378, и результатах работы во II квартале 2019 года рабочих групп Комиссии по координации работы по противодействию коррупции в Свердловской области, выполняющих функции комиссии по соблюдению требований к должностному поведению и урегулированию конфликта интересов противодействия коррупции в Свердловской области за 2017 год.
4. О результативности принимаемых мер по предупреждению коррупции в государственных и муниципальных организациях на территории Свердловской области.

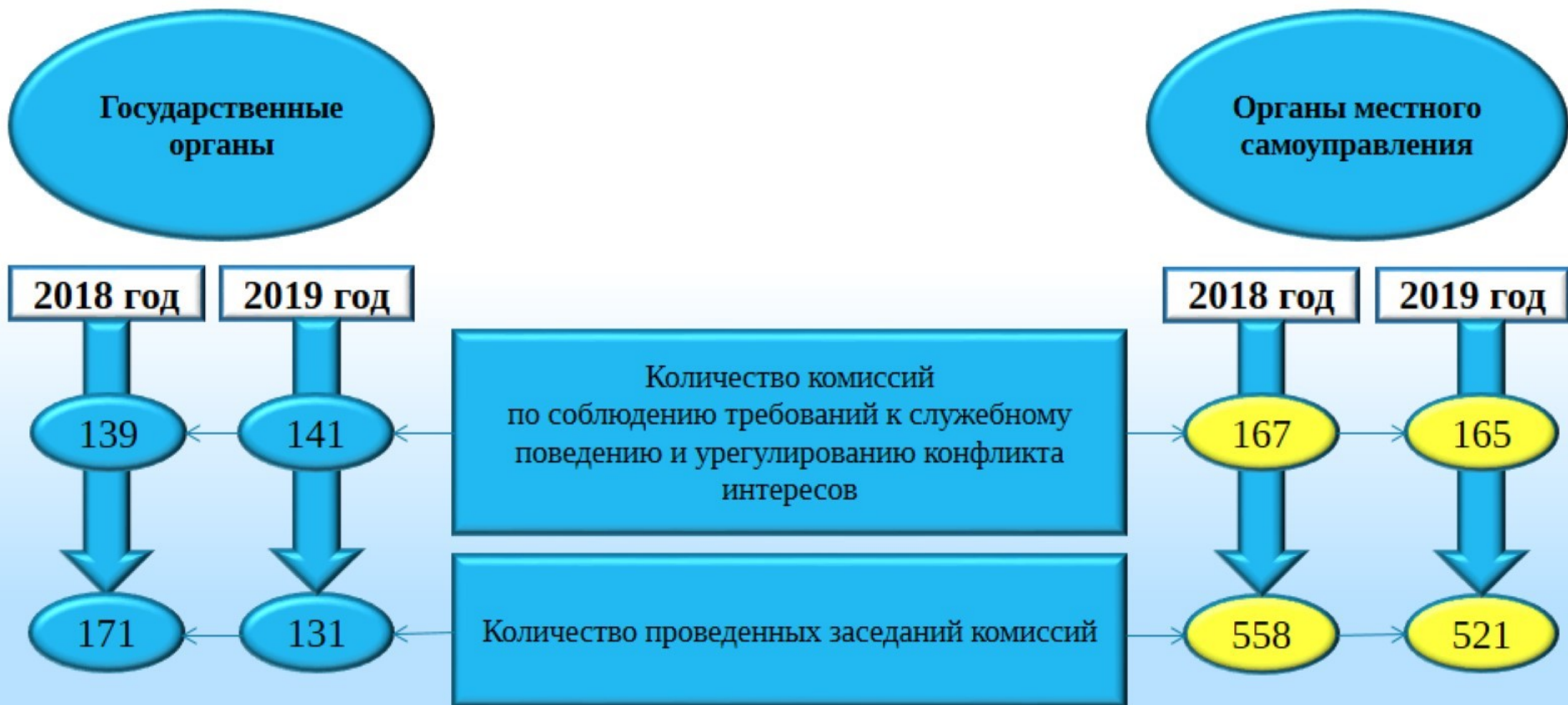
**Протокол  
от 09.10.2019  
№ 3**

4. О предотвращении коррупции и других злоупотреблений в сфере закупок товаров, работ, услуг для обеспечения государственных и муниципальных нужд на территории Свердловской области.
5. Об участии институтов гражданского общества в противодействии коррупции на территории Свердловской области

**Протокол  
от 24.12.2019  
№ 4**

7. Об эффективности работы подразделений (должностных лиц) кадровых служб, ответственных за профилактику коррупционных и иных правонарушений, исполнительных органов государственной власти Свердловской области, иных государственных органов Свердловской области и органов местного самоуправления муниципальных образований, расположенных на территории Свердловской области, в том числе по осуществлению контроля за расходами, и о результатах выполнения Плана работы органов государственной власти Свердловской области по противодействию коррупции на 2018–2020 годы, утвержденного распоряжением Губернатора Свердловской области от 21.09.2018 № 189-РГ «Об утверждении Плана мероприятий органов государственной власти Свердловской области по противодействию коррупции на 2018–2020 годы и Перечня целевых показателей реализации Плана мероприятий органов государственной власти Свердловской области по противодействию коррупции на 2018–2020 годы»
8. О Плате заседаний Комиссии по координации работы по противодействию коррупции в Свердловской области на 2020 год

# ДЕЯТЕЛЬНОСТЬ КОМИССИЙ ПО СОБЛЮДЕНИЮ ТРЕБОВАНИЙ К СЛУЖЕБНОМУ ПОВЕДЕНИЮ И УРЕГУЛИРОВАНИЮ КОНФЛИКТА ИНТЕРЕСОВ В 2019 ГОДУ





# ДЕЯТЕЛЬНОСТЬ КОМИССИЙ ПО СОБЛЮДЕНИЮ ТРЕБОВАНИЙ К СЛУЖЕБНОМУ ПОВЕДЕНИЮ И УРЕГУЛИРОВАНИЮ КОНФЛИКТА ИНТЕРЕСОВ В 2019 ГОДУ

## Государственные органы

## Органы местного самоуправления

**2018  
год**    **2019  
год**

Общее количество служащих, привлеченных к дисциплинарной  
ответственности по результатам заседаний комиссий

**2018  
год**    **2019  
год**

Всего

В том числе за нарушение требований:

о достоверности и полноте сведений о доходах, расходах,  
об имуществе и обязательствах имущественного характера

к служебному поведению

об урегулировании конфликта интересов

об объективности и уважительности причин  
непредставления сведений о доходах супруги (супруга)  
и несовершеннолетних детей

о запрете отдельным категориям лиц открывать и иметь счета  
(вклады), хранить наличные денежные средства и ценности  
в иностранных банках, расположенных за пределами территории  
Российской Федерации, владеть и (или) пользоваться иностранными  
финансовыми инструментами" в соответствующих случаях

43    49

40    46

3    1

0    2

0    0

0    0

234    219

220    201

5    4

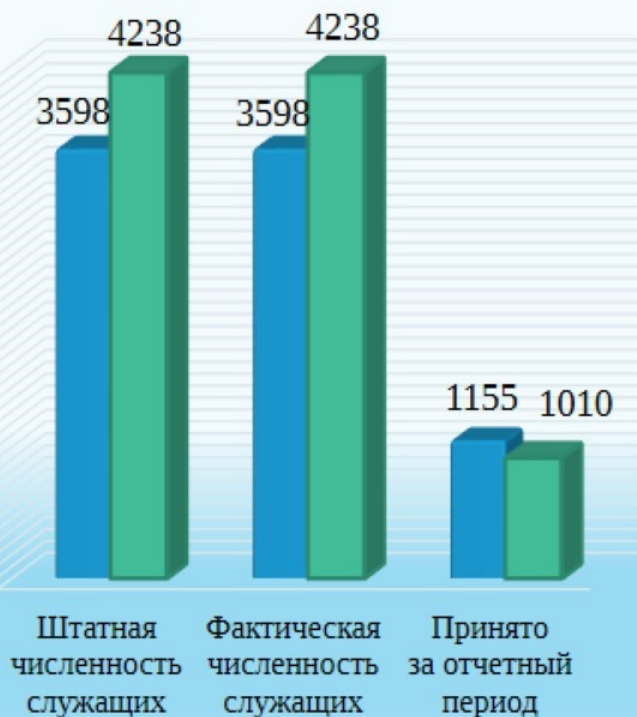
9    10

0    1

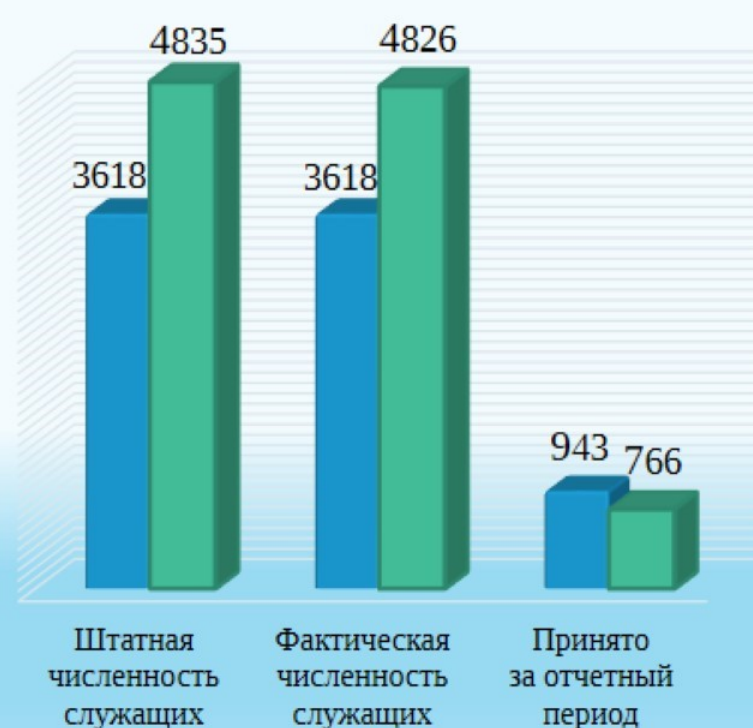
0    0

## ОБЩАЯ ЧИСЛЕННОСТЬ ГОСУДАРСТВЕННЫХ/МУНИЦИПАЛЬНЫХ СЛУЖАЩИХ, ПОДАЮЩИХ СВЕДЕНИЯ О ДОХОДАХ, ИМУЩЕСТВЕ, ОБЯЗАТЕЛЬСТВАХ ИМУЩЕСТВЕННОГО ХАРАКТЕРА В 2019 ГОДУ

2018 год



2019 год



Количество служащих, представивших недостоверные (или) неполные сведения о доходах, расходах, об имуществе и обязательствах имущественного характера, уменьшилось по сравнению с 2018 годом в государственных органах Свердловской области **на 30,5%**, в органах местного самоуправления – **на 13,7%**.



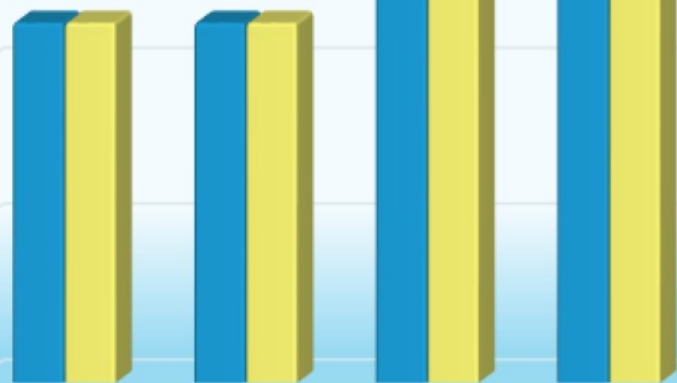
## ШТАТНАЯ ЧИСЛЕННОСТЬ И УКОМПЛЕКТОВАННОСТЬ ПОДРАЗДЕЛЕНИЙ (ДОЛЖНОСТНЫХ ЛИЦ) ПО ПРОФИЛАКТИКЕ КОРРУПЦИОННЫХ И ИНЫХ ПРАВОНАРУШЕНИЙ

2018 год

2019 год

231 231 231 231

311 343 311 343



- Государственные органы
- Органы местного самоуправления

В том числе

Штатная численность служащих      Фактическая численность служащих      Штатная численность служащих      Фактическая численность служащих

Количество подразделений по профилактике коррупционных и иных правонарушений

1

0

2018 год

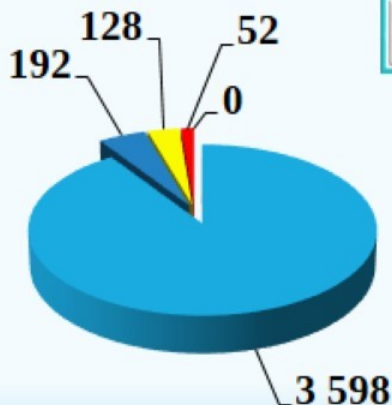
2019 год



# СВЕДЕНИЯ ОБ АНАЛИЗЕ И ПРОВЕРКАХ ДОСТОВЕРНОСТИ И ПОЛНОТЫ СВЕДЕНИЙ О ДОХОДАХ, ОБ ИМУЩЕСТВЕ И ОБЯЗАТЕЛЬСТВАХ ИМУЩЕСТВЕННОГО ХАРАКТЕРА, ПРЕДСТАВЛЯЕМЫХ СЛУЖАЩИМИ ЗА ОТЧЕТНЫЙ 2018 ГОД И 2019 ГОД

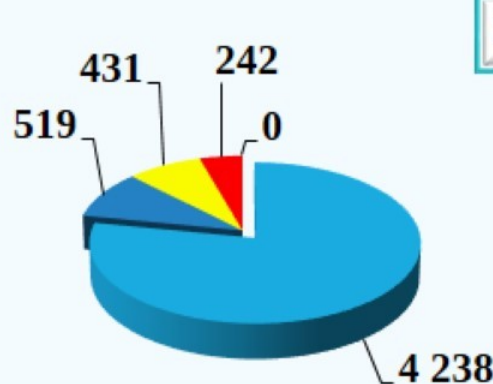
## Государственные органы

## Органы местного самоуправления

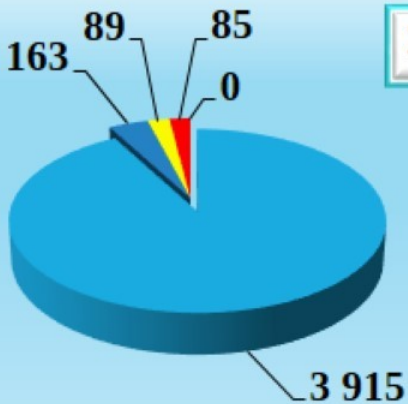


2018 год

- Количество служащих, представленные которыми сведения были проанализированы
- Количество проверок

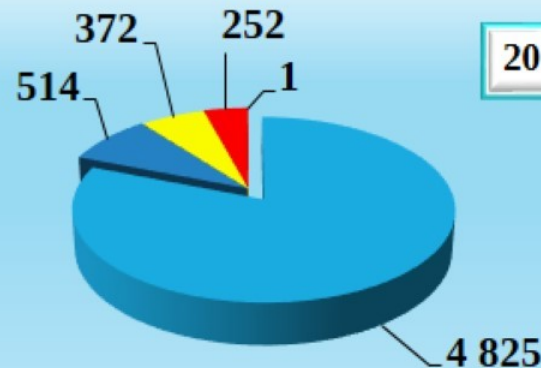


2018 год



2019 год

- Факты предоставления недостоверных/неполных сведений
- Привлечено к дисциплинарной ответственности
- Уволено



2019 год



# РЕЗУЛЬТАТЫ КОНТРОЛЯ СВЕДЕНИЙ О РАСХОДАХ, ПРОВЕДЕННЫХ ПОДРАЗДЕЛЕНИЯМИ (ДОЛЖНОСТНЫМИ ЛИЦАМИ) ПО ПРОФИЛАКТИКЕ КОРРУПЦИОННЫХ И ИНЫХ ПРАВОНАРУШЕНИЙ В 2019 ГОДУ



## УВЕДОМЛЕНИЯ СЛУЖАЩИХ О ВОЗНИКНОВЕНИИ (ВОЗМОЖНОМ ВОЗНИКНОВЕНИИ) КОНФЛИКТА ИНТЕРЕСОВ В 2019 ГОДУ

Количество уведомлений служащих о конфликте интересов в 2019 году

Количество уведомлений служащих о конфликте интересов в 2018 году

Количество уведомлений о возможном возникновении конфликта интересов в 2019 году

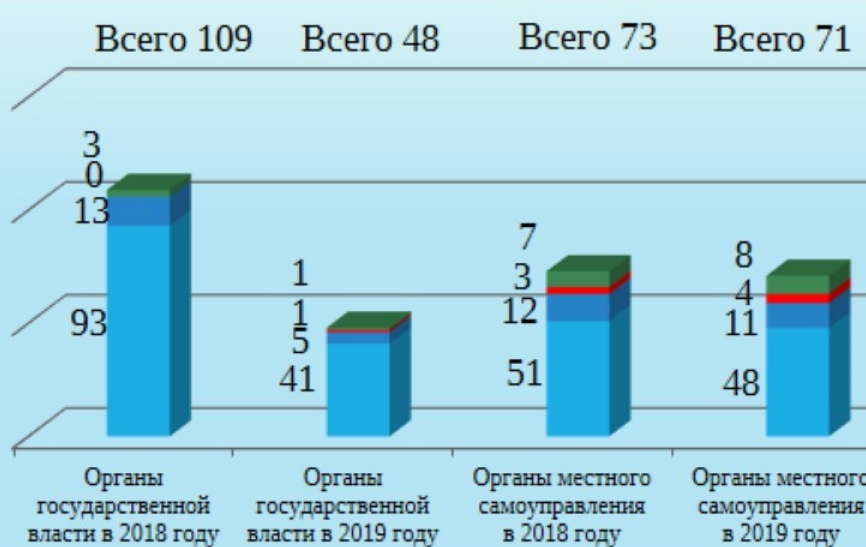
Количество уведомлений о возможном возникновении конфликта интересов в 2018 году

Количество служащих, уведомивших о возникновении или возможном возникновении конфликта интересов в 2019 году

Количество служащих, уведомивших о возникновении или возможном возникновении конфликта интересов в 2018 году

Количество служащих, которыми (в отношении которых) были приняты меры по предотвращению/урегулированию конфликта...

Количество служащих, которыми (в отношении которых) были приняты меры по предотвращению/урегулированию конфликта интересов в...

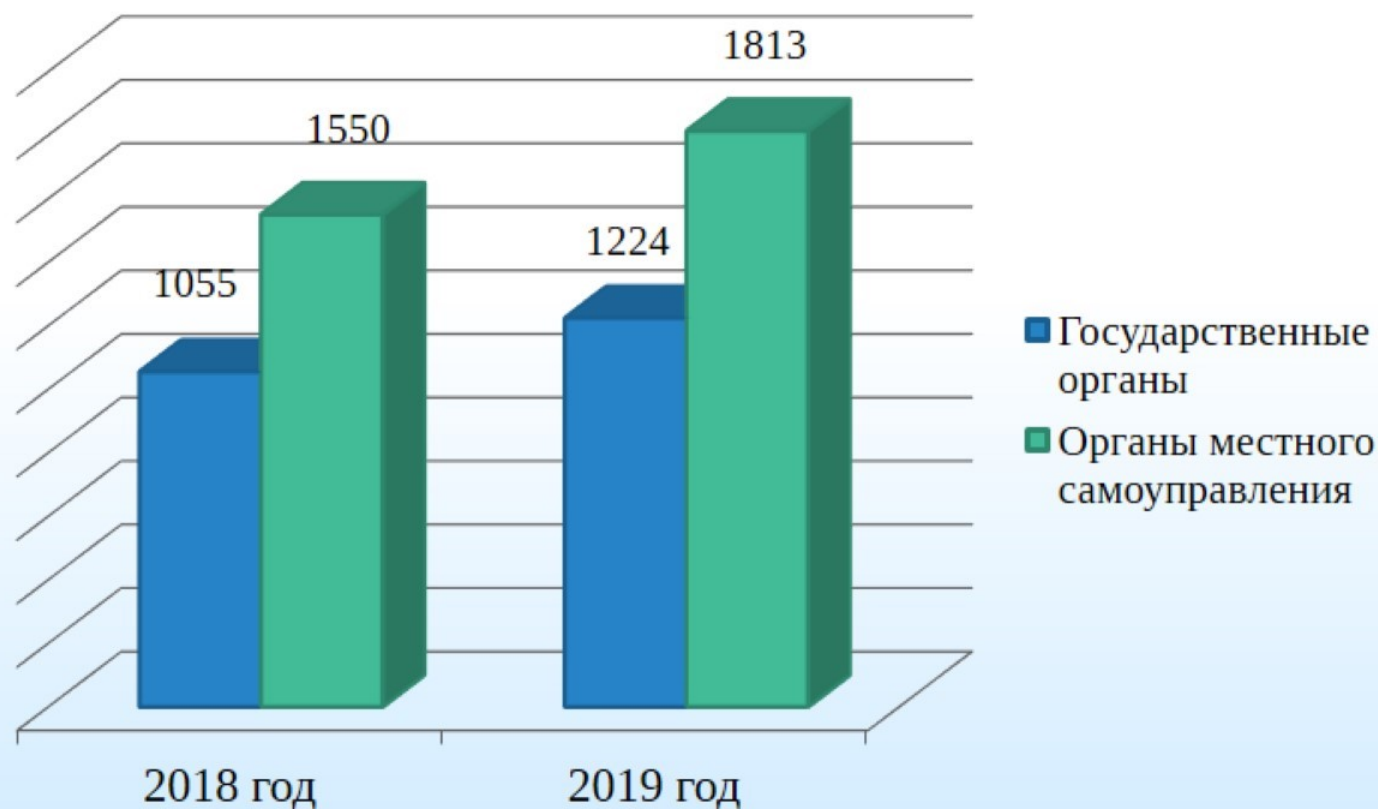


Из них предотвращение или урегулирование конфликта интересов состояло

- В изменении должностного или служебного положения служащего
- В отстранении от исполнения должностных обязанностей
- В отводе и самоотводе
- В иной форме предотвращения или урегулирования конфликта интересов

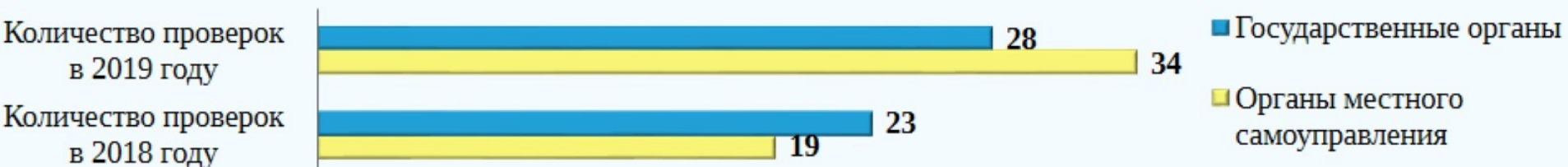


**КОЛИЧЕСТВО СЛУЖАЩИХ, СВЕДЕНИЯ О СОБЛЮДЕНИИ КОТОРЫМИ ЗАПРЕТОВ, ОГРАНИЧЕНИЙ И ТРЕБОВАНИЙ, УСТАНОВЛЕННЫХ В ЦЕЛЯХ ПРОТИВОДЕЙСТВИЯ КОРРУПЦИИ, ПРОАНАЛИЗИРОВАНЫ В 2019 ГОДУ**




Количество государственных служащих Свердловской области, допустивших в 2019 году нарушения антикоррупционного законодательства, сократилось по сравнению с 2018 годом **на 15,2%**, муниципальных служащих – **на 12,5%** .

## ПРОВЕРКИ СОБЛЮЖДЕНИЯ СЛУЖАЩИМИ УСТАНОВЛЕННЫХ ОГРАНИЧЕНИЙ И ЗАПРЕТОВ, ТРЕБОВАНИЙ О ПРЕДОТВРАЩЕНИИ ИЛИ УРЕГУЛИРОВАНИИ КОНФЛИКТА ИНТЕРЕСОВ В 2019 ГОДУ



Количество служащих,  
в отношении которых установлены факты несоблюдения



Количество служащих,  
привлеченных к дисциплинарной ответственности за нарушение



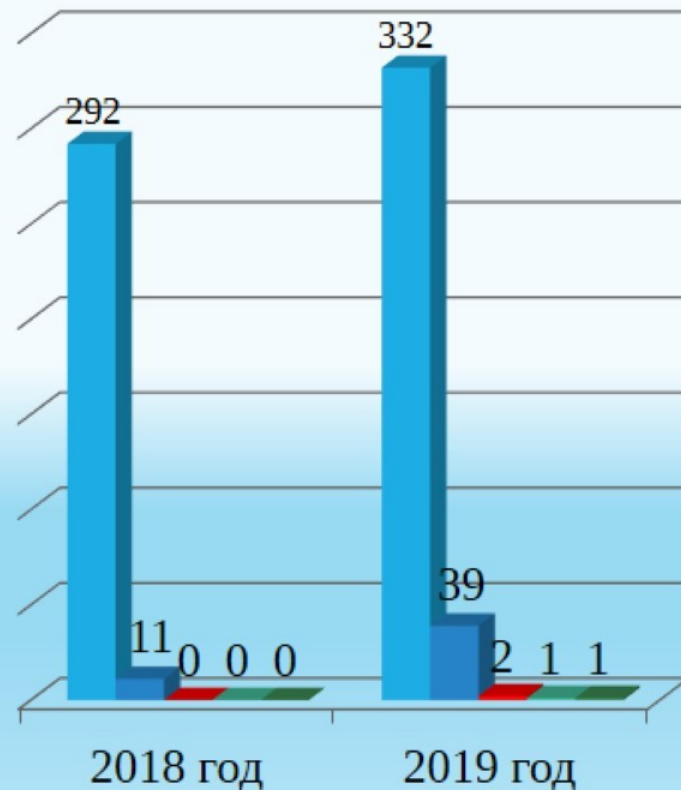
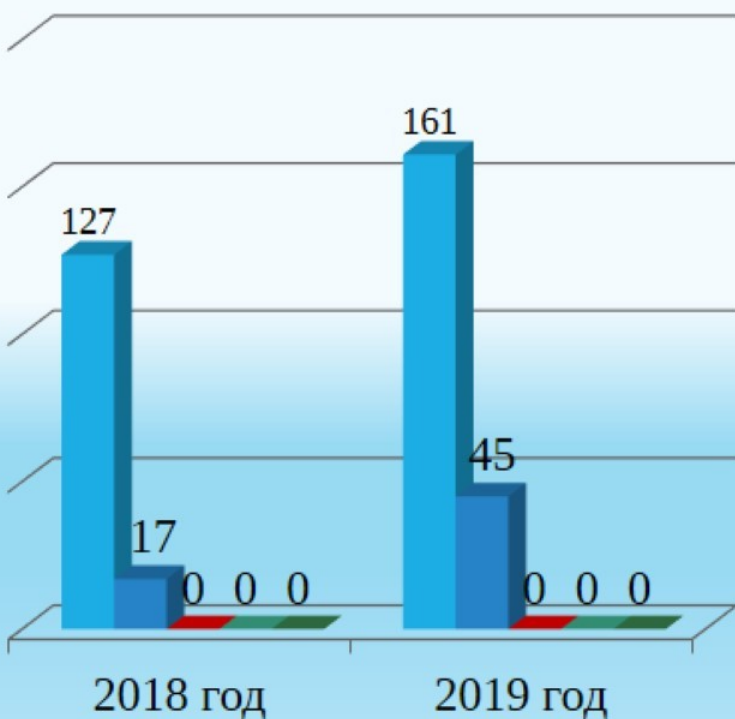


**СВЕДЕНИЯ О ПРОВЕРКАХ СОБЛЮДЕНИЯ ГРАЖДАНАМИ,  
ЗАМЕЩАВШИМИ ДОЛЖНОСТИ ГОСУДАРСТВЕННОЙ СЛУЖБЫ,  
ОГРАНИЧЕНИЙ ПРИ ЗАКЛЮЧЕНИИ ИМИ ПОСЛЕ УХОДА  
С ГОСУДАРСТВЕННОЙ/МУНИЦИПАЛЬНОЙ СЛУЖБЫ ТРУДОВОГО ДОГОВОРА  
И (ИЛИ) ГРАЖДАНСКО-ПРАВОВОГО ДОГОВОРА В СЛУЧАЯХ, ПРЕДУСМОТРЕННЫХ  
ЗАКОНОДАТЕЛЬСТВОМ В 2019 ГОДУ**

**Государственные органы**

**Органы местного самоуправления**

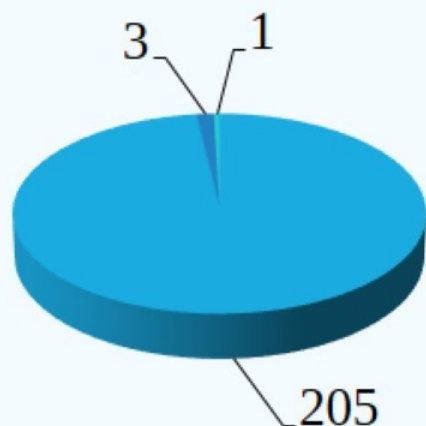
- Количество граждан
- Количество проверок
- Количество нарушений
- Количество расторгнутых договоров
- Количество отказов в замещении должности или выполнении работы



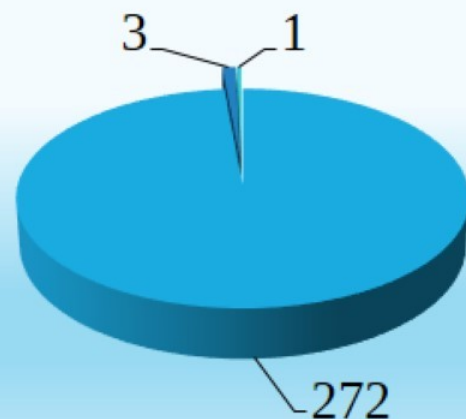
## СВЕДЕНИЯ ОБ УВЕДОМЛЕНИИ СЛУЖАЩИМИ ПРЕДСТАВИТЕЛЯ НАНИМАТЕЛЯ ОБ ИНОЙ ОПЛАЧИВАЕМОЙ РАБОТЕ В 2019 ГОДУ

### Государственные органы

(уволен)



2019 год



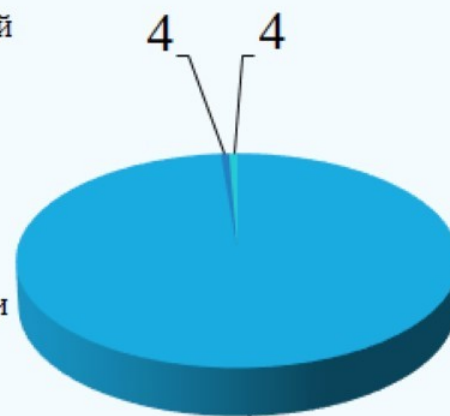
2018 год

### Органы местного самоуправления

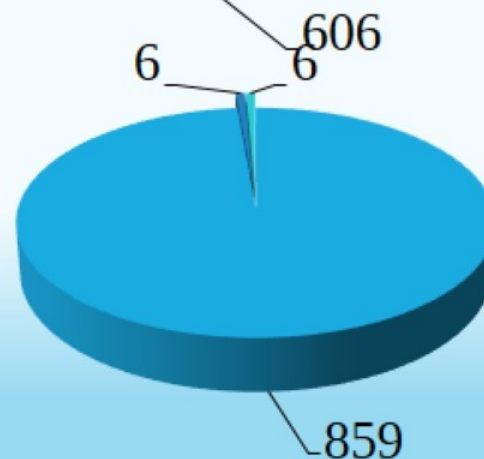
■ Уведомили об иной оплачиваемой работе

■ Не уведомили (или несвоевременно уведомили) о наличии иной оплачиваемой работы

■ Привлечено к дисциплинарной ответственности за нарушение порядка уведомления либо не уведомивших



2019 год



2018 год



## СВЕДЕНИЯ О ПРОВЕРКЕ ОБРАЩЕНИЙ О КОРРУПЦИОННЫХ ПРАВОНАРУШЕНИЯХ СЛУЖАЩИХ В 2019 ГОДУ

### Государственные органы

### Органы местного самоуправления

Количество обращений о коррупционных правонарушениях

Количество обращений о коррупционных правонарушениях

В 2018 году: **17** обращений  
Из них рассмотрено: **17**

В 2019 году **32** обращения  
Из них рассмотрено: **32**

В 2018 году: **46** обращений  
Из них рассмотрено: **45**

В 2019 году **37** обращений  
Из них рассмотрено: **37**

Количество служащих, привлеченных к дисциплинарной ответственности

Количество служащих, привлеченных к дисциплинарной ответственности

В 2018 году: **1**  
Из них уволено: **0**

В 2019 году: **0**

В 2018 году: **0**

В 2019 году: **2**  
Из них уволено: **1**

Количество возбужденных уголовных дел:  
**0**

Количество возбужденных уголовных дел: **0**

# СВЕДЕНИЯ ОБ ОТВЕТСТВЕННОСТИ СЛУЖАЩИХ ЗА СОВЕРШЕНИЕ КОРРУПЦИОННЫХ ПРАВОНАРУШЕНИЙ В 2019 ГОДУ

## Государственные органы

Количество служащих,  
привлеченных  
к ответственности:

2018 год: **55**

2019 год: **87**

Дисциплинарная  
ответственность:

2018 год: **55**

2019 год: **87**

Административная  
ответственность:

2018 год: **0**

2019 год: **0**

Уголовная  
ответственность:

2018 год: **0**

2019 год: **0**

## Органы местного самоуправления

Количество служащих,  
привлеченных  
к ответственности:

2018 год: **265**

2019 год: **274**

Дисциплинарная  
ответственность:

2018 год: **265**

2019 год: **274**

Административная  
ответственность:

2018 год: **0**

2019 год: **0**

Уголовная  
ответственность:

2018 год: **0**

2019 год: **0**

Сохраняется тенденция сокращения доли государственных и муниципальных служащих, нарушивших антикоррупционные нормы. В государственных органах этот показатель составил **1,4%** от фактического количества служащих, в органах местного самоуправления – **5,2%**.



## УВОЛЬНЕНИЕ В СВЯЗИ С УТРАТОЙ ДОВЕРИЯ

Государственные  
служащие  
Свердловской  
области  
– **1 чел.**



Федеральные  
служащие  
– **49 чел.**

**РЕЕСТР  
УВОЛЕННЫХ  
В СВЯЗИ  
С УТРАТОЙ ДОВЕРИЯ**

**1942 ЧЕЛ.**

Муниципальные  
служащие и лица,  
замещавшие  
муниципальные  
должности,  
– **4 чел.**

Руководители  
муниципальных  
учреждений  
– **2 чел.**



# РАССМОТРЕНИЕ УВЕДОМЛЕНИЙ СЛУЖАЩИХ О ФАКТАХ ОБРАЩЕНИЯ В ЦЕЛЯХ СКЛОНЕНИЯ ИХ К СОВЕРШЕНИЮ КОРРУПЦИОННЫХ ПРАВОНАРУШЕНИЙ В 2019 ГОДУ

**Государственные органы**

**Органы местного самоуправления**

Количество уведомлений служащих о фактах обращений в целях склонения их к совершению коррупционных правонарушений, а также число рассмотренных уведомлений из указанного количества

2018 год

2019 год

2018 год

2019 год

5

2

Всего

1

0

5

2

Из них рассмотрено

0

0

0

Количество уголовных дел, возбужденных по результатам рассмотрения указанных уведомлений

0

0

Количество лиц, привлеченных к уголовной ответственности по результатам рассмотрения указанных уведомлений

0



## ОРГАНИЗАЦИЯ ПОДГОТОВКИ СЛУЖАЩИХ В СФЕРЕ ПРОТИВОДЕЙСТВИЯ КОРРУПЦИИ В 2019 ГОДУ



Количество служащих, в функциональные обязанности которых входит участие в противодействии коррупции



Общее количество служащих, прошедших обучение по антикоррупционной тематике

# АНТИКОРРУПЦИОННОЕ ПРОСВЕЩЕНИЕ ГОСУДАРСТВЕННЫХ И МУНИЦИПАЛЬНЫХ СЛУЖАЩИХ

Проведено мероприятий правовой и антикоррупционной направленности

**V ANTIKORRUPЦИОННЫЙ ФОРУМ**

**ЗА СВЕРДЛОВСКУЮ ОБЛАСТЬ  
БЕЗ КОРРУПЦИИ!**

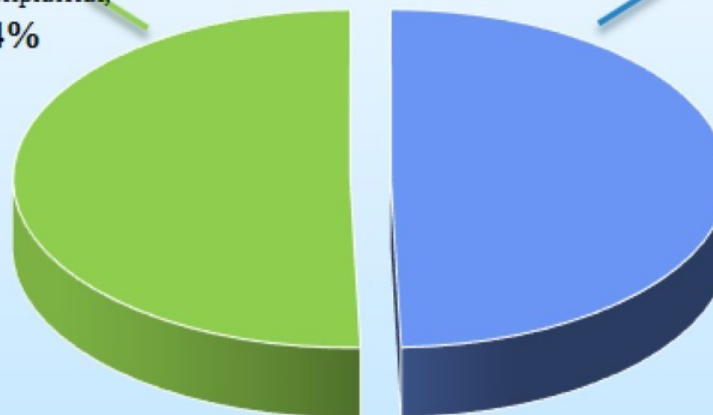


**ОРГАНЫ МЕСТНОГО  
САМОУПРАВЛЕНИЯ**

**1656** мероприятия,  
50,4%

**ГОСУДАРСТВЕННЫЕ ОРГАНЫ**

**1624** мероприятия,  
49,6%





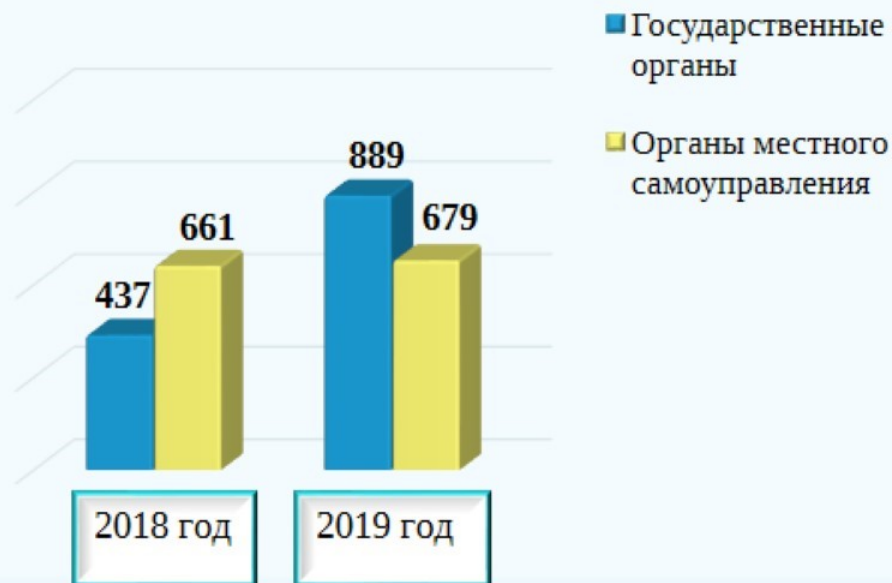
## СВЕДЕНИЯ О ВЗАИМОДЕЙСТВИИ ВЛАСТИ С ИНСТИТУТАМИ ГРАЖДАНСКОГО ОБЩЕСТВА В 2019 ГОДУ



Доля организаций и общественных объединений  
с указанными уставными задачами от их общего числа



Количество наиболее активно взаимодействующих в сфере  
противодействия коррупции общественных объединений  
и организаций, а также у скольких из них уставными задачами  
является участие в противодействии коррупции



Количество мероприятий антикоррупционной  
направленности, проведенных в отчетный период с участием  
общественных объединений и организаций

# НЕЗАВИСИМАЯ АНТИКОРРУПЦИОННАЯ ЭКСПЕРТИЗА НОРМАТИВНЫХ ПРАВОВЫХ АКТОВ И ИХ ПРОЕКТОВ

ГОСУДАРСТВЕННЫЕ ОРГАНЫ  
СВЕРДЛОВСКОЙ ОБЛАСТИ

ОРГАНЫ МЕСТНОГО  
САМОУПРАВЛЕНИЯ

ЕДИНЬИЙ РЕГИОНАЛЬНЫЙ  
ИНТЕРНЕТ-ПОРТАЛ НЕЗАВИСИМОЙ  
АНТИКОРРУПЦИОННОЙ  
ЭКСПЕРТИЗЫ  
[WWW.OPEN.MIDURAL.RU](http://WWW.OPEN.MIDURAL.RU)

НЕЗАВИСИМЫЕ ЭКСПЕРТЫ

Уведомления

2012 год – **2** заключения  
2013 год – **0** заключений  
2014 год – **0** заключений  
2015 год – **21** заключение  
2016 год – **46** заключений  
2017 год – **27** заключений  
2018 год – **21** заключение  
2019 год – **137** заключений



Уведомления

Чуприянов В.Н. – **115** заключений  
Жилин И.А. – **17** заключений  
Плетников В.С. – **2** заключения  
Осинский М.В. – **2** заключения  
Якимов Г.А. – **1** заключение

В 2019 году в областные и муниципальные органы поступило **137** заключений независимых экспертов на нормативные правовые акты и их проекты, что **на 19,1%** больше, чем за предыдущие четыре года (2015 – 2018 годы – 115 заключений).



## СВЕДЕНИЯ О ВЗАИМОДЕЙСТВИИ СО СРЕДСТВАМИ МАССОВОЙ ИНФОРМАЦИИ В 2019 ГОДУ




Количество выступлений антикоррупционной направленности официальных представителей органа государственной власти/местного самоуправления в общероссийских (региональных) средствах массовой информации


Количество программ, фильмов, печатных изданий, сетевых изданий антикоррупционной направленности, созданных самостоятельно или при поддержке органа государственной власти/местного самоуправления

## СВЕДЕНИЯ ОБ ИСПОЛНЕНИИ УСТАНОВЛЕННОГО ПОРЯДКА СООБЩЕНИЯ О ПОЛУЧЕНИИ ПОДАРКА В 2019 ГОДУ

По сравнению с 2018 годом почти **в 7 раз** увеличилось количество сданных подарков, полученных руководителями и сотрудниками государственных органов Свердловской области и органов местного самоуправления в связи с исполнением служебных (должностных) обязанностей.



**Количество подарков/уведомлений**



**Общая сумма, полученная по итогам**

выкупа подарков (2018 – 2019 гг.),  
**0 руб.**

реализации подарков (2018 – 2019 гг.),  
**0 руб.**

Поступивших уведомлений о получении подарка в 2018 году

Поступивших уведомлений о получении подарка в 2019 году

Сданных подарков 2018 году

Сданных подарков в 2019 году

Поступивших заявлений о выкупе подарка (2018 – 2019 гг.)

Количество выкупленных подарков (2018 – 2019 гг.)

Реализованных подарков (2018 – 2019 гг.)

Переданных на баланс благотворительных организаций (2018 – 2019 гг.)

Уничтоженных подарков (2018 – 2019 гг.)





## МИНИМИЗАЦИЯ НЕПОСРЕДСТВЕННОГО ОБЩЕНИЯ С ГРАЖДАНАМИ ПРИ ПРЕДОСТАВЛЕНИИ ГОСУДАРСТВЕННЫХ И МУНИЦИПАЛЬНЫХ УСЛУГ

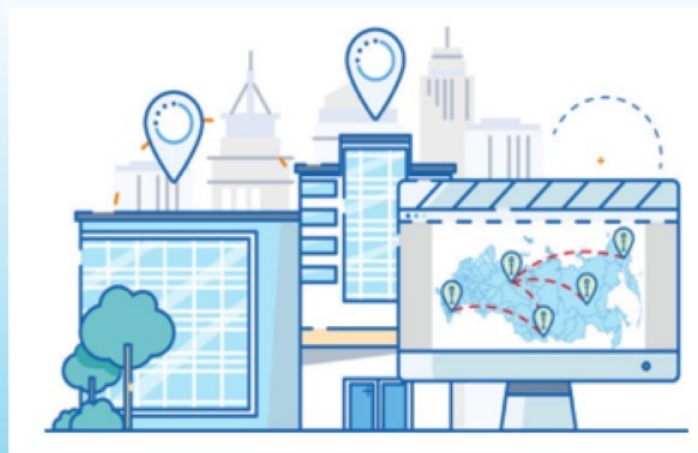
Показатели	2016 год	2017 год	2018 год	2019 год	1 мая 2020 года
Доля жителей Свердловской области зарегистрированных на Едином портале государственных и муниципальных услуг (от сила жителей старше 14 лет. Число жителей старше 14 лет – 3 583 095), %	30,1	51,4	65	82	90,6
Количество центров обслуживания пользователей Единого портала государственных и муниципальных услуг, шт.	475	683	971	1434	1522
Количество государственных и муниципальных услуг переведённых в электронную форму, шт.	178	208	231	233	233

### Позиция Свердловской области в рейтинге субъектов Российской Федерации по количеству оказанных услуг, заказанных с Единого портала государственных и муниципальных услуг:

- ✓ **10 место** среди субъектов Российской Федерации по количеству федеральных услуг, заказанных с Единого портала государственных и муниципальных услуг
- ✓ **3 место** среди субъектов Российской Федерации по количеству заказанных региональных услуг

### Организация межведомственного электронного взаимодействия с федеральными органами исполнительной власти:

- ✓ **174** вида справок ИОГВ Свердловской области могут запросить у ФОИВ по каналам СМЭВ версии 3
- ✓ **27** видов справок ИОГВ и ОМСУ Свердловской области предоставляют в адрес ФОИВ по каналам СМЭВ версии 3





## ОРГАНИЗАЦИЯ ПРЕДОСТАВЛЕНИЯ ГОСУДАРСТВЕННЫХ И МУНИЦИПАЛЬНЫХ УСЛУГ ЧЕРЕЗ МФЦ

Показатель	2016 год	2017 год	2018 год	2019 год	1 квартал 2020 года
Количество услуг, оказанных через МФЦ, шт.	2 145 415	2 901 127	3 147 745	3 113 376	743 229

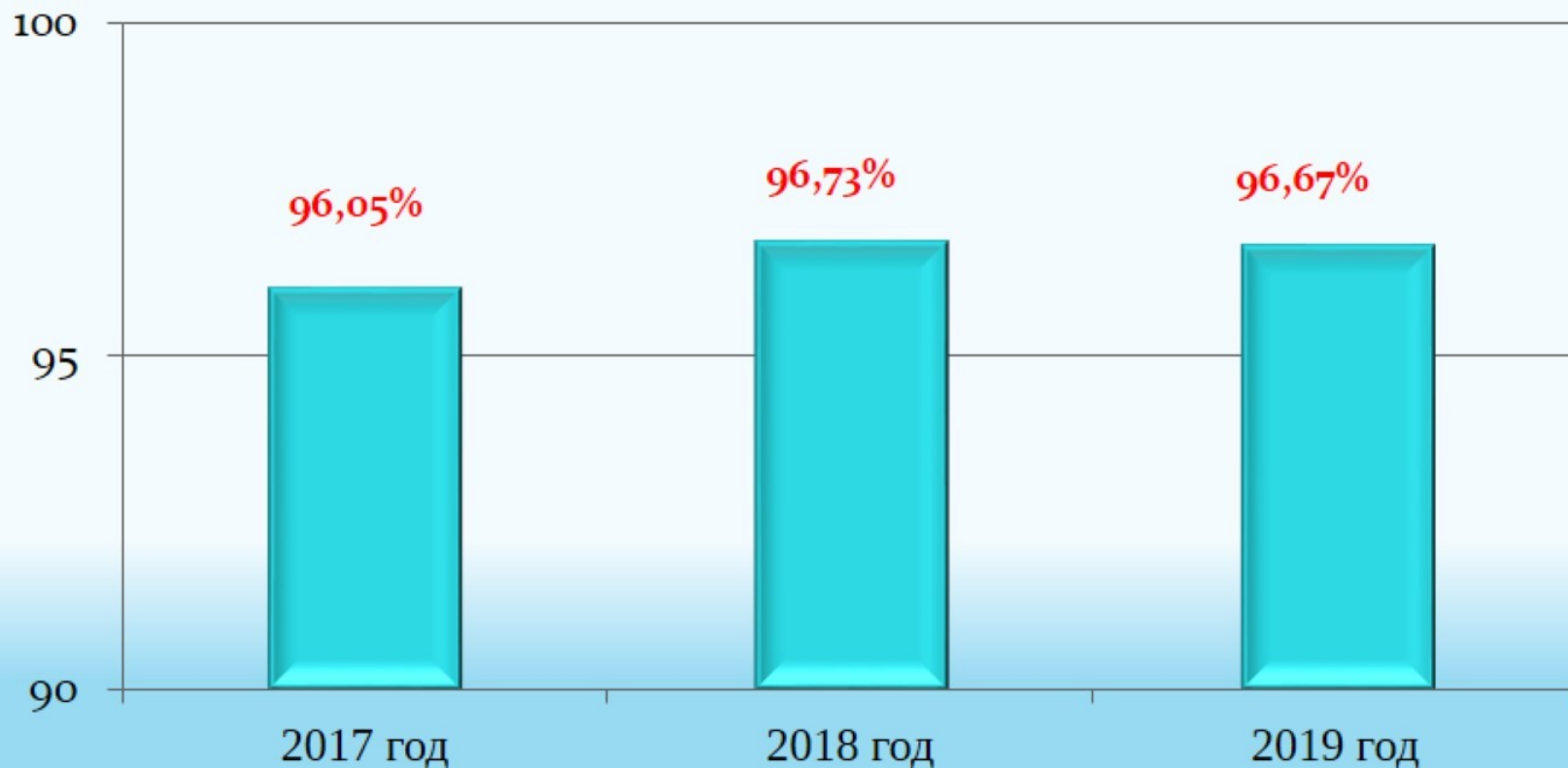
По итогам III квартала 2019 года МФЦ Свердловской области является высокоэффективным в рейтинге многофункциональных центров субъектов Российской Федерации

- ✓ функционирует **914** «окон» МФЦ по приему документов
- ✓ на 01.01.2020 предоставляется **4416** услуг, из них:
- ✓ **66** государственных услуг федеральных органов исполнительной власти;
- ✓ 203 государственные услуги исполнительных органов государственной власти Свердловской области;
- ✓ **4147** муниципальных услуг органов местного самоуправления муниципальных образований, расположенных на территории Свердловской области.
- ✓ Доступность услуг по принципу «одного окна» в МФЦ составляет **97,17%**.





## УРОВЕНЬ УДОВЛЕТВОРЕННОСТИ ГРАЖДАН КАЧЕСТВОМ ПРЕДОСТАВЛЕНИЯ ГОСУДАРСТВЕННЫХ И МУНИЦИПАЛЬНЫХ УСЛУГ В СВЕРДЛОВСКОЙ ОБЛАСТИ



Уровень удовлетворенности граждан качеством оказания государственных и муниципальных услуг в 2019 году составил **96,7%**, что сопоставимо с общероссийским показателем (на 01.01.2020 – 96,6%).

# РАЗВИТИЕ СИСТЕМЫ ЭЛЕКТРОННОГО ДОКУМЕНТООБОРОТА ПРАВИТЕЛЬСТВА СВЕРДЛОВСКОЙ ОБЛАСТИ (СЭД) И СИСТЕМЫ «ОБРАЩЕНИЯ ГРАЖДАН» (СОГ)



## Количество пользователей

2019 год

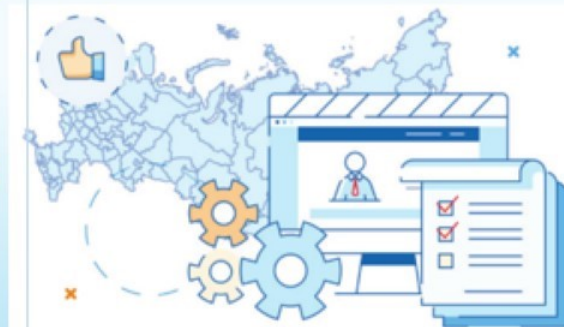
Система электронного документооборота Правительства Свердловской области, учетных записей

7035

Система «обращения граждан», учетных записей

2127

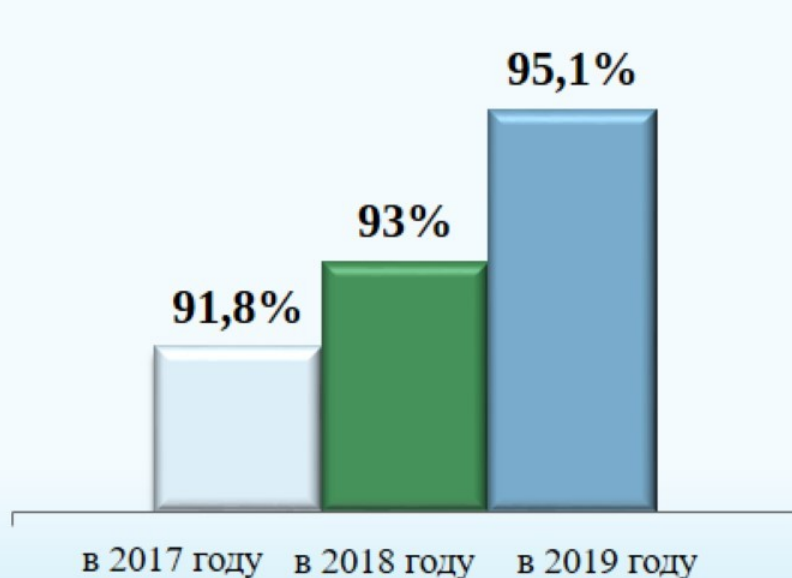
- ✓ В целях организации межведомственного электронного взаимодействия в СЭД и СОГ реализована возможность интеграции с внешними системами электронного документооборота. В 2019 году осуществлен переход на электронное взаимодействие с Администрацией города Екатеринбурга, МФЦ.
- ✓ В СОГ реализована возможность направления ответа на обращение заявителя в форме электронного документа, по адресу электронной почты, указанному в обращении.
- ✓ В целях развития СЭД и СОГ доработана функциональность систем в соответствии с потребностями пользователей.





# СОВЕРШЕНСТВОВАНИЕ СИСТЕМЫ УЧЕТА ГОСУДАРСТВЕННОГО ИМУЩЕСТВА

## Регистрация прав на недвижимые объекты государственной собственности Свердловской области



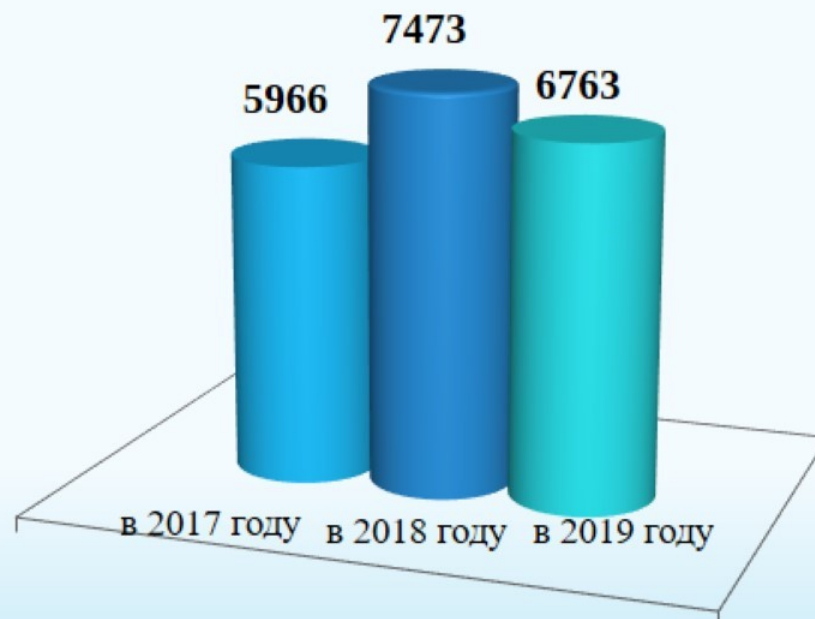
Количество объектов недвижимого имущества, находящихся в собственности Свердловской области:

на 01.01.2018 год - **14 932** объекта;

на 01.01.2019 год - **16 054** объекта;

на 01.01.2020 год - **17 021** объект.

## Регистрация прав на земельные участки, находящиеся в государственной собственности Свердловской области



Количество земельных участков, на которые зарегистрировано право собственности Свердловской области:

в 2017 году - **228** земельных участков, площадью **2580 га**;

в 2018 году - **2482** земельных участков, площадью **14 996 га**;

в 2019 году - **1384** земельных участков, площадью **1765 га**.

## ОБЕСПЕЧЕНИЕ ПРОЗРАЧНОСТИ ПРОЦЕДУР ПО ПРЕДОСТАВЛЕНИЮ ЗЕМЕЛЬНЫХ УЧАСТКОВ, ОКАЗАНИЮ ГОСУДАРСТВЕННЫХ УСЛУГ В СФЕРЕ ЗЕМЕЛЬНЫХ И РЕКЛАМНЫХ ОТНОШЕНИЙ





## **УЧАСТНИКИ КОНТРАКТНОЙ СИСТЕМЫ В СФЕРЕ ЗАКУПОК ТОВАРОВ, РАБОТ, УСЛУГ ДЛЯ ОБЕСПЕЧЕНИЯ ГОСУДАРСТВЕННЫХ И МУНИЦИПАЛЬНЫХ НУЖД**



# **ТИПОВЫЕ КОНТРАКТЫ И ТИПОВЫЕ УСЛОВИЯ, ВКЛЮЧАЕМЫЕ В ГОСУДАРСТВЕННЫЕ КОНТРАКТЫ ЗАКАЗЧИКОВ СВЕРДЛОВСКОЙ ОБЛАСТИ**

## **Типовые контракты по объектам закупок:**

- поставка товара;
- поставка продуктов питания;
- поставка нефтепродуктов;
- поставка готовых блюд;
- оказание услуг по организации питания;
- оказание услуг по организации школьного питания;
- оказание услуг по организации питания детей и сотрудников в загородном оздоровительном лагере;
- выполнение работ по капитальному ремонту объекта капитального строительства;
- выполнение работ по текущему ремонту здания, сооружения.

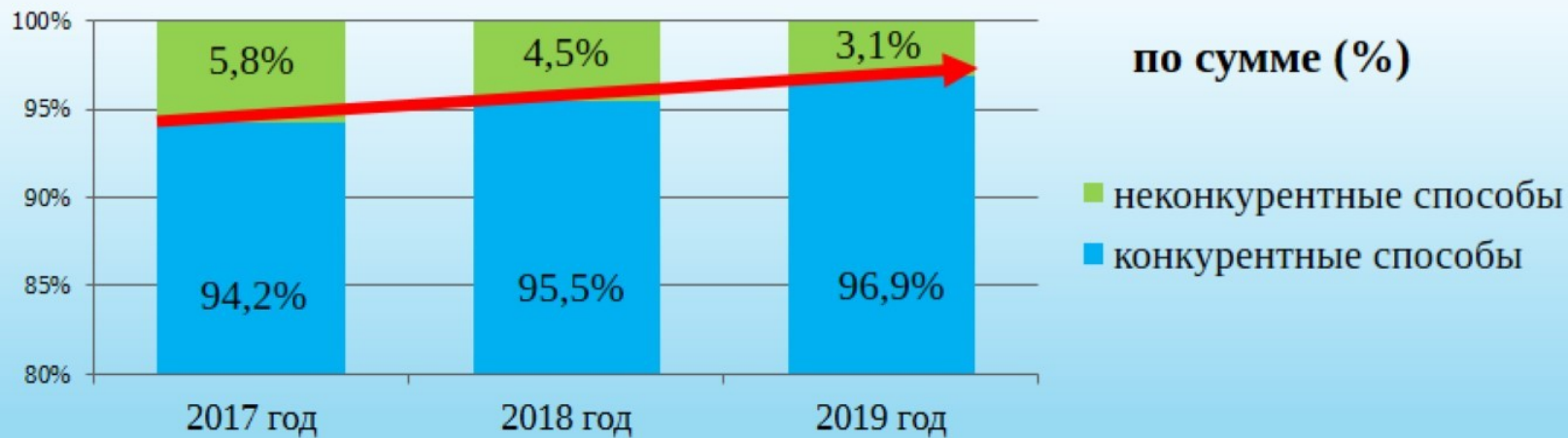
Примерный муниципальный контракт на выполнение работ по благоустройству дворовых и общественных территорий.

## **Типовые условия, включаемые в государственные контракты:**

- типовое условие по банковскому сопровождению государственного контракта;
- типовое условие об ответственности сторон государственного контракта;
- типовое условие о расторжении государственного контракта;
- типовое условие по предоставлению Подрядчиком документов, подтверждающих приобретение общераспространенных полезных ископаемых;
- типовое условие об антикоррупционной оговорке;
- типовое условие, включаемое в типовой контракт на поставку лекарственных препаратов для медицинского применения, утвержденный приказом Минздрава России от 26.10.2017 № 870н;
- примерное условие об осуществлении обмена документами при исполнении контракта.



## УВЕЛИЧЕНИЕ КОЛИЧЕСТВА ЗАКУПОК, ПРОВЕДЕННЫХ КОНКУРЕНТНЫМИ СПОСОБАМИ



## УРОВЕНЬ КОНКУРЕНЦИИ В СФЕРЕ ЗАКУПОК



2018 год



2019 год

Среднее число участников конкурентных процедур при осуществлении закупок для обеспечения государственных нужд увеличилось с **2,5 участника на одну закупку в 2018 году до 3,1 участника на одну закупку в 2019 году**. По количеству участников закупок лидирует сфера строительства.



## ОБЪЕМ ЗАКУПОК У СУБЪЕКТОВ МАЛОГО ПРЕДПРИНИМАТЕЛЬСТВА И СОЦИАЛЬНО ОРИЕНТИРОВАННЫХ НЕКОММЕРЧЕСКИХ ОРГАНИЗАЦИЙ

(в % от совокупного годового объема закупок)



В соответствии со ст. 30 Закона о контрактной системе заказчики обязаны осуществлять закупки у СМП, СОНКО в объеме не менее чем **15%** совокупного годового объема закупок, рассчитанного с учетом ч. 1.1 ст. 30 Закона о контрактной системе.

Доля закупок у СМП, СОНКО, осуществленных заказчиками Свердловской области, в 2019 году увеличилась по отношению к 2018 году на **1,2%** и составила **26,7%**.

## СОВЕРШЕНСТВОВАНИЕ КОНТРОЛЬНО-НАДЗОРНОЙ ДЕЯТЕЛЬНОСТИ

**Дорожная карта по внедрению целевой модели  
«Осуществление контрольно-надзорной деятельности  
в Свердловской области» на 2019-2021 годы  
от 03.07.2019 № 01-01-39/25**

Субъектами РФ реализуются 13 показателей по 6 разделам

Минэкономразвития России  
проведена экспертная оценка  
достижения  
**10 показателей по итогам  
работы в 2019 году**  
(3 показателя будут оценены  
в июле 2020 года)

Свердловская область  
заняла **4 место**  
среди всех субъектов  
Российской Федерации



## СОВЕРШЕНСТВОВАНИЕ

### ОЦЕНКИ РЕГУЛИРУЮЩЕГО ВОЗДЕЙСТВИЯ ПРОЕКТОВ НОРМАТИВНЫХ ПРАВОВЫХ АКТОВ СВЕРДЛОВСКОЙ ОБЛАСТИ И ПРОЕКТОВ МУНИЦИПАЛЬНЫХ НОРМАТИВНЫХ ПРАВОВЫХ АКТОВ

**В 2019 году Свердловская область вошла в группу «высший уровень» в рейтинге Минэкономразвития России**

#### **В целях расширения сотрудничества в рамках ОРВ:**

- ❑ в сети Инстаграм создан аккаунт по ОРВ «@orgv\_66»;
- ❑ дополнительно заключены **2** соглашения о сотрудничестве (всего **11** соглашений)

#### **Результаты ОРВ:**

- ❑ ОРВ проведена по **97** проектам НПА;
- ❑ получено **795** предложений от экспертов, из них учтено **449** предложений (**56,5%**);
- ❑ возобновлена деятельность Координационного совета по ОРВ;
- ❑ план экспертизы выполнен на **100%**

# РЕЗУЛЬТАТЫ СОЦИОЛОГИЧЕСКОГО ИССЛЕДОВАНИЯ В ЦЕЛЯХ ОЦЕНКИ УРОВНЯ «БЫТОВОЙ» И «ДЕЛОВОЙ» КОРРУПЦИИ В СВЕРДЛОВСКОЙ ОБЛАСТИ В 2019 ГОДУ



**ПОСТАНОВЛЕНИЕ  
ПРАВИТЕЛЬСТВА  
РОССИЙСКОЙ ФЕДЕРАЦИИ  
ОТ 25 МАЯ 2019 ГОДА № 662**

**«Об утверждении методики  
проведения социологических  
исследований в целях оценки  
уровня коррупции в субъектах  
Российской Федерации»**

Социологические исследования проведены в октябре – ноябре 2020 года победителем открытого конкурса обществом с ограниченной ответственностью «А-БИЗНЕС» (Пермский край).

В исследовании «бытовой» коррупции приняли участие **600** жителей Свердловской области, в исследовании «деловой» коррупции – **300** представителей бизнеса, осуществляющих хозяйственную деятельность на территории Свердловской области.

**«Бытовая» коррупция** возникает при взаимодействии граждан и представителей органов власти, в том числе при предоставлении государственных (муниципальных) услуг.

**«Деловая» коррупция** возникает при взаимодействии органов власти и представителей бизнеса.



## РЕЗУЛЬТАТЫ СОЦИОЛОГИЧЕСКОГО ИССЛЕДОВАНИЯ В ЦЕЛЯХ ОЦЕНКИ УРОВНЯ «БЫТОВОЙ» КОРРУПЦИИ В СВЕРДЛОВСКОЙ ОБЛАСТИ В 2019 ГОДУ

### Коррупционный опыт в сфере «бытовой» коррупции



### Осведомленность респондентов о факте возникновения коррупционной ситуации



По результатам соцопроса, из **300** опрошенных с коррупционной ситуацией в быту столкнулись **211** человек, из них точно знают о факте дачи взятки **101** респондент (**16,9%** из **35,2%** от общего количества участников соцопроса, попадавших в коррупционную ситуацию).

## РЕЗУЛЬТАТЫ СОЦИОЛОГИЧЕСКОГО ИССЛЕДОВАНИЯ В ЦЕЛЯХ ОЦЕНКИ УРОВНЯ «БЫТОВОЙ» КОРРУПЦИИ В СВЕРДЛОВСКОЙ ОБЛАСТИ В 2019 ГОДУ

### Мнение граждан об интенсивности коррупции (%)



Наибольшая интенсивность коррупции, по мнению жителей Свердловской области, наблюдается при получении бесплатной медицинской помощи (16,5%), в связи с призывом на военную службу (16,2%) и в системе высшего образования (15,2%). В среднем по всем ситуациям этот показатель составил 11,6%.

По сумме ответов «довольно нечестные» и «абсолютно нечестные» на вопрос «Насколько честны, свободны от коррупции или, напротив, нечестны, коррумпированы органы власти и организации?» в тройку наиболее коррумпированных институтов вошли: средства массовой информации (такого мнения придерживаются 69,6% респондентов), ГИБДД (68,3%), коммунальные службы (63,9%) и политические партии (62,2%)



# РЕЗУЛЬТАТЫ СОЦИОЛОГИЧЕСКОГО ИССЛЕДОВАНИЯ В ЦЕЛЯХ ОЦЕНКИ УРОВНЯ «БЫТОВОЙ» КОРРУПЦИИ В СВЕРДЛОВСКОЙ ОБЛАСТИ В 2019 ГОДУ

## Причины и условия «бытовой» коррупции

В учреждении не настаивают на взятках, но их дают, поскольку так надежнее (спокойнее, вернее),

22,3%



Заранее известно, что без взятки не обойтись, исходя из опыта родных, знакомых,

37,9%

Дают понять со стороны учреждения (должностного лица), что именно так следует сделать, заставляют давать взятки,

39,8%

## Известна ли респондентам величина взятки?



Иницируют дачу взятки по причине устоявшихся представлений о надежности решения проблемы неформальным способом **60,1%** от общего количества участников соцопроса по «бытовой» коррупции.

# РЕЗУЛЬТАТЫ СОЦИОЛОГИЧЕСКОГО ИССЛЕДОВАНИЯ В ЦЕЛЯХ ОЦЕНКИ УРОВНЯ «БЫТОВОЙ» КОРРУПЦИИ В СВЕРДЛОВСКОЙ ОБЛАСТИ В 2019 ГОДУ

## Вероятность решения проблемы без взятки



## Основные цели дачи взятки



Из 101 респондента, точно знающих о фактах коррупции, 46 опрошенных (16,1% из 35,2% от общего количества участников соцопроса, попадавших в коррупционную ситуацию) считают, что проблему можно было бы полностью решить без взятки.



## РЕЗУЛЬТАТЫ СОЦИОЛОГИЧЕСКОГО ИССЛЕДОВАНИЯ В ЦЕЛЯХ ОЦЕНКИ УРОВНЯ «БЫТОВОЙ» КОРРУПЦИИ В СВЕРДЛОВСКОЙ ОБЛАСТИ В 2019 ГОДУ

### Отношение участников соцопроса к участникам «бытовой» коррупции



## РЕЗУЛЬТАТЫ СОЦИОЛОГИЧЕСКОГО ИССЛЕДОВАНИЯ В ЦЕЛЯХ ОЦЕНКИ УРОВНЯ «БЫТОВОЙ» КОРРУПЦИИ В СВЕРДЛОВСКОЙ ОБЛАСТИ В 2019 ГОДУ

Причина, по которой респонденты точно не стали бы давать взятку



Причина, по которой респонденты точно решились бы дать взятку



В рейтинге причин, по которой респондент не стал бы давать взятку, моральные факторы занимают четвертое и пятое места: «мне противно это делать» – 14,2%, «я принципиально не даю взятку» – 13,2%.



## РЕЗУЛЬТАТЫ СОЦИОЛОГИЧЕСКОГО ИССЛЕДОВАНИЯ В ЦЕЛЯХ ОЦЕНКИ УРОВНЯ «БЫТОВОЙ» КОРРУПЦИИ В СВЕРДЛОВСКОЙ ОБЛАСТИ В 2019 ГОДУ

### Отношение участников соцопроса к участникам «бытовой» коррупции

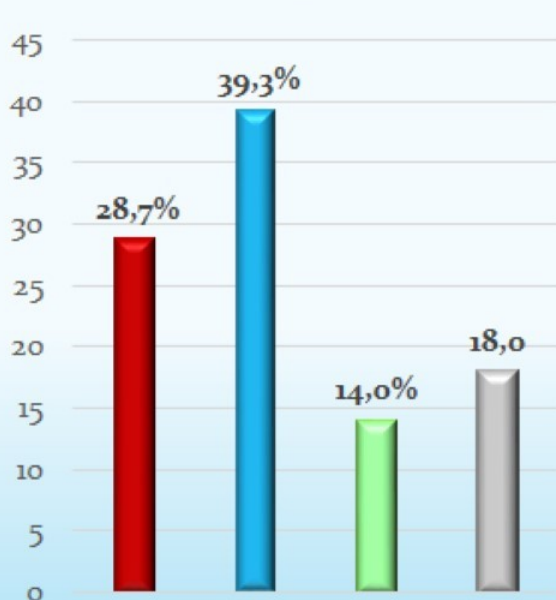


Осуждают участников коррупции в целом **78,3%** опрошенных, при этом **72,0%** респондентов при определенных условиях точно решились бы дать взятку .

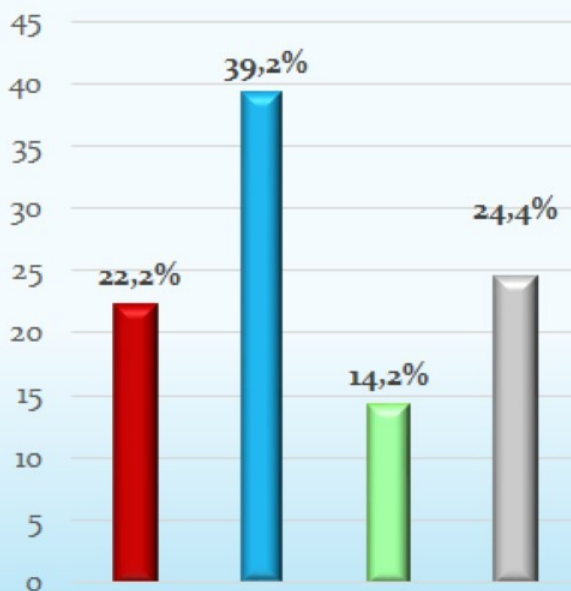
# РЕЗУЛЬТАТЫ СОЦИОЛОГИЧЕСКОГО ИССЛЕДОВАНИЯ В ЦЕЛЯХ ОЦЕНКИ УРОВНЯ «БЫТОВОЙ» КОРРУПЦИИ В СВЕРДЛОВСКОЙ ОБЛАСТИ В 2019 ГОДУ

## Оценка респондентами изменения уровня коррупции

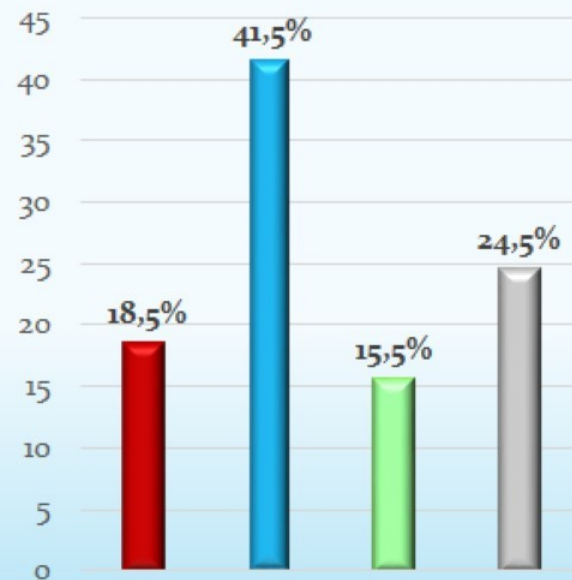
### В стране



### В области



### В городе (селе)



■ Стало больше      ■ Уровень не изменился      ■ Стало меньше      ■ Затруднились ответить



## РЕЗУЛЬТАТЫ СОЦИОЛОГИЧЕСКОГО ИССЛЕДОВАНИЯ В ЦЕЛЯХ ОЦЕНКИ УРОВНЯ «БЫТОВОЙ» КОРРУПЦИИ В СВЕРДЛОВСКОЙ ОБЛАСТИ В 2019 ГОДУ

**Информированность граждан о деятельности органов власти по противодействию коррупции**

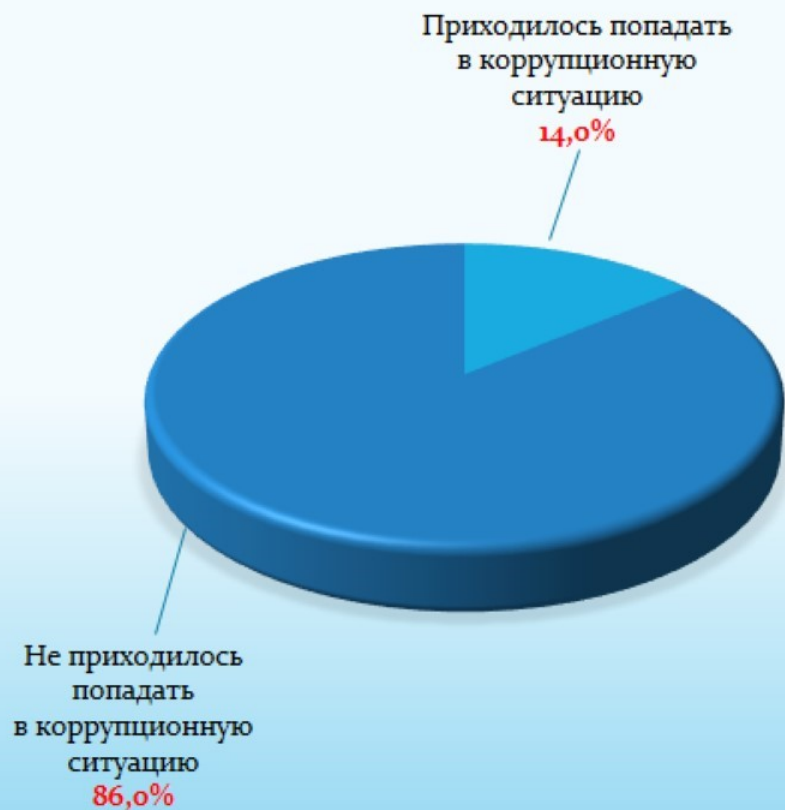


**Оценка гражданами эффективности (результативности) принимаемых мер по противодействию коррупции**



# РЕЗУЛЬТАТЫ СОЦИОЛОГИЧЕСКОГО ИССЛЕДОВАНИЯ В ЦЕЛЯХ ОЦЕНКИ УРОВНЯ «ДЕЛОВОЙ» КОРРУПЦИИ В СВЕРДЛОВСКОЙ ОБЛАСТИ В 2019 ГОДУ

## Опыт в сфере «деловой» коррупции



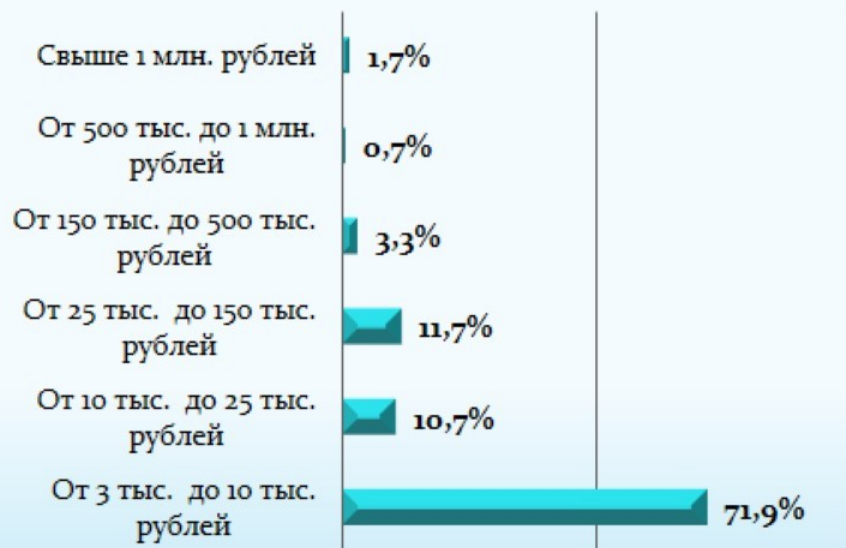
## Формы влияния предпринимателей на представителей органов власти (%)



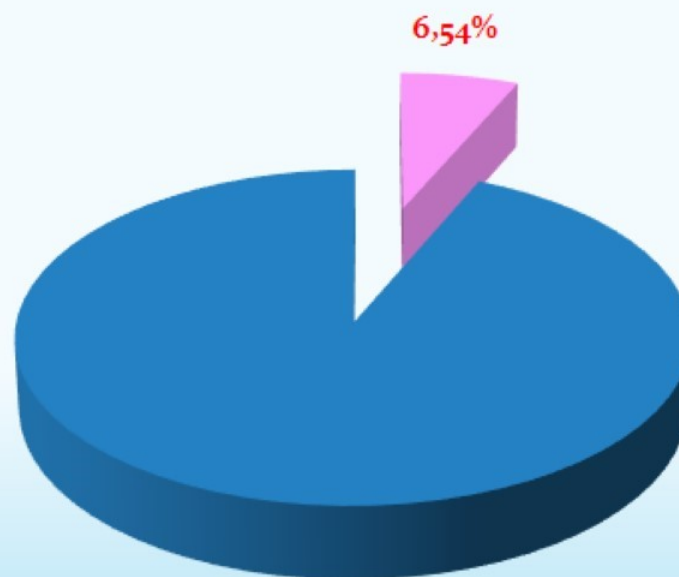


## РЕЗУЛЬТАТЫ СОЦИОЛОГИЧЕСКОГО ИССЛЕДОВАНИЯ В ЦЕЛЯХ ОЦЕНКИ УРОВНЯ «ДЕЛОВОЙ» КОРРУПЦИИ В СВЕРДЛОВСКОЙ ОБЛАСТИ В 2019 ГОДУ

Средняя сумма, приходящаяся на один неформальный прямой или скрытый платеж



Доля неформальных (скрытых) платежей в общем объеме доходов от предпринимательской деятельности



Все представители организаций, которые приняли участие в исследовании «деловой» коррупции, сообщили о том, что их организации не осуществляли неофициальные (скрытые) платежи при исполнении государственных или муниципальных контрактов.

## РЕЗУЛЬТАТЫ СОЦИОЛОГИЧЕСКОГО ИССЛЕДОВАНИЯ В ЦЕЛЯХ ОЦЕНКИ УРОВНЯ «ДЕЛОВОЙ» КОРРУПЦИИ В СВЕРДЛОВСКОЙ ОБЛАСТИ В 2019 ГОДУ

### Цели использования предпринимателями неформальных и скрытых платежей (%)





## РЕЗУЛЬТАТЫ СОЦИОЛОГИЧЕСКОГО ИССЛЕДОВАНИЯ В ЦЕЛЯХ ОЦЕНКИ УРОВНЯ «ДЕЛОВОЙ» КОРРУПЦИИ В СВЕРДЛОВСКОЙ ОБЛАСТИ В 2019 ГОДУ

Основной результат от оказания представителями бизнеса влияния на должностное лицо посредством осуществления неформальных прямых и (или) скрытых платежей

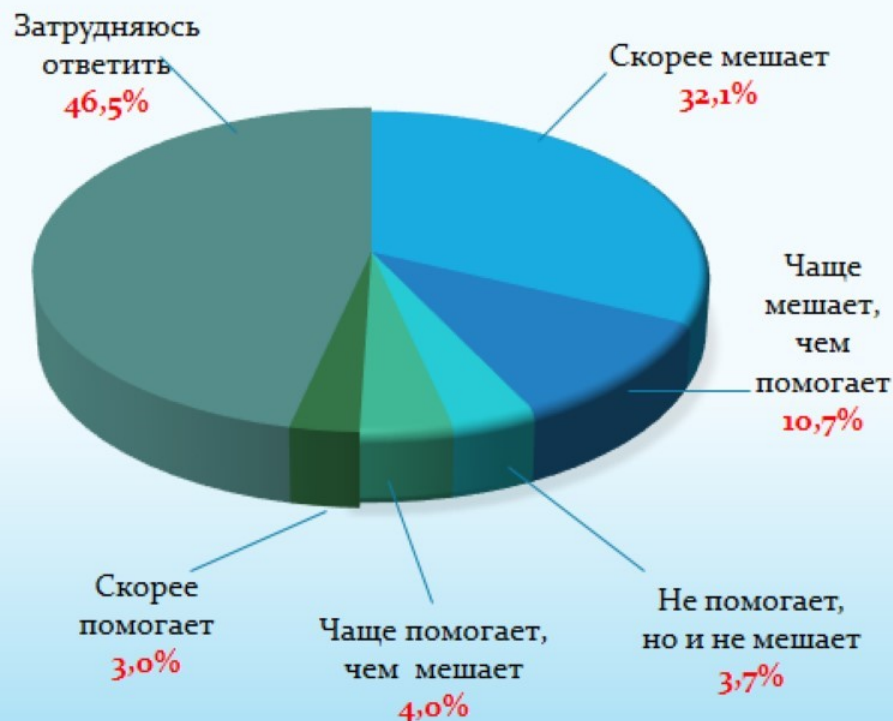


## РЕЗУЛЬТАТЫ СОЦИОЛОГИЧЕСКОГО ИССЛЕДОВАНИЯ В ЦЕЛЯХ ОЦЕНКИ УРОВНЯ «ДЕЛОВОЙ» КОРРУПЦИИ В СВЕРДЛОВСКОЙ ОБЛАСТИ В 2019 ГОДУ

### Причины «деловой» коррупции



### В нынешних условиях и обстоятельствах ведения бизнеса и его регулирования органами власти коррупция скорее помогает или мешает работать предпринимателям



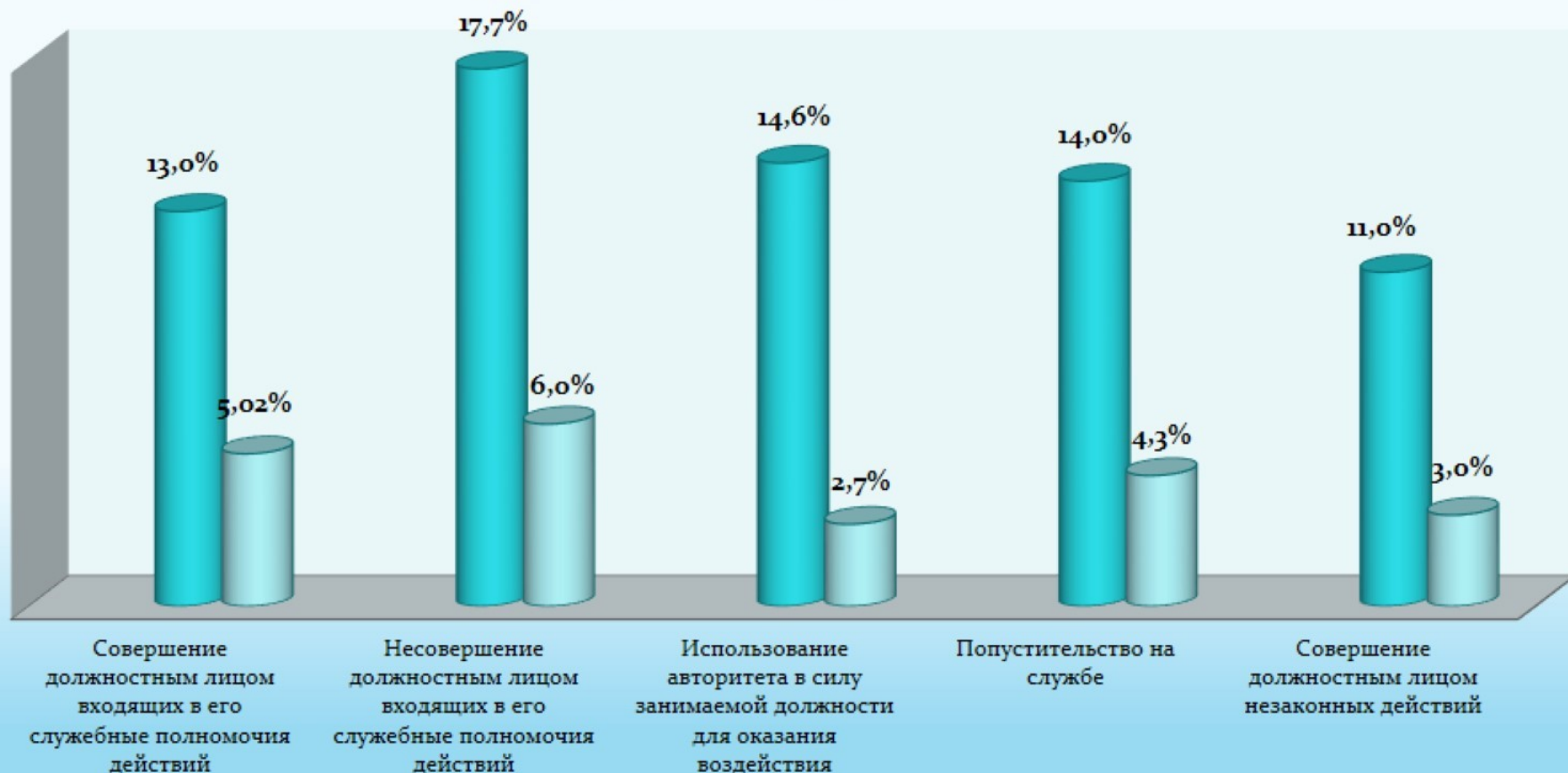
Сумма вариантов ответов «приняли решение на основе опыта коллег из других организаций» и «так надежнее (спокойнее, вернее) со стороны интересов организации» указывает на то, что в большинстве случаев (59,9%) сами представители бизнеса имеют тенденцию к проявлению инициативы к коррупционным отношениям.



# РЕЗУЛЬТАТЫ СОЦИОЛОГИЧЕСКОГО ИССЛЕДОВАНИЯ В ЦЕЛЯХ ОЦЕНКИ УРОВНЯ «ДЕЛОВОЙ» КОРРУПЦИИ В СВЕРДЛОВСКОЙ ОБЛАСТИ В 2019 ГОДУ

## Оказание со стороны представителей бизнеса влияния на действия (бездействия) должностных лиц

■ Редко, время от времени    ■ Довольно часто и очень часто



Никогда не оказывали влияния на органы власти **69,0%** представителей бизнеса, принявших участие в соцопросе по «деловой» коррупции.

## РЕЗУЛЬТАТЫ СОЦИОЛОГИЧЕСКОГО ИССЛЕДОВАНИЯ В ЦЕЛЯХ ОЦЕНКИ УРОВНЯ «ДЕЛОВОЙ» КОРРУПЦИИ В СВЕРДЛОВСКОЙ ОБЛАСТИ В 2019 ГОДУ

### Оценка предпринимателями основных причин распространения взяточничества и коррупции в России (%)





## РЕЗУЛЬТАТЫ СОЦИОЛОГИЧЕСКОГО ИССЛЕДОВАНИЯ В ЦЕЛЯХ ОЦЕНКИ УРОВНЯ «ДЕЛОВОЙ» КОРРУПЦИИ В СВЕРДЛОВСКОЙ ОБЛАСТИ В 2019 ГОДУ

### Оценка предпринимателями уровня распространения коррупции (%)

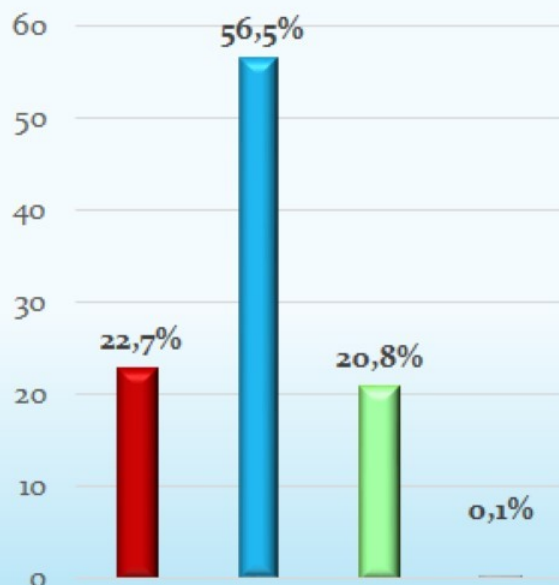


По мнению представителей бизнеса, уровень коррупции на региональном уровне **в 3 раза ниже**, чем на муниципальном, и **более чем в 7 раз ниже**, чем на федеральном.

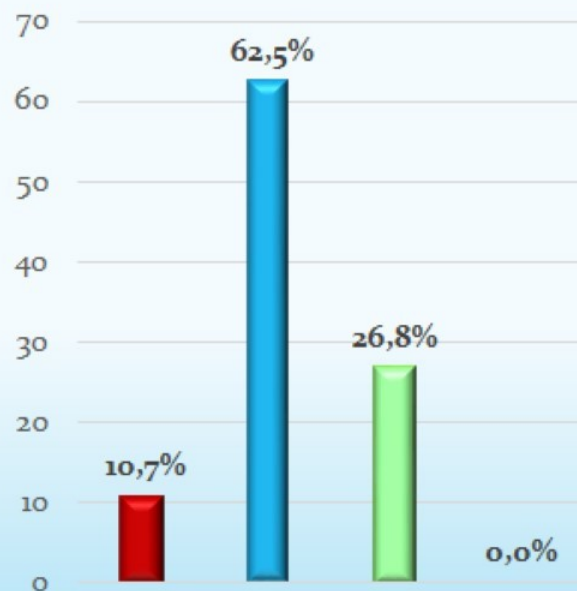
# РЕЗУЛЬТАТЫ СОЦИОЛОГИЧЕСКОГО ИССЛЕДОВАНИЯ В ЦЕЛЯХ ОЦЕНКИ УРОВНЯ «ДЕЛОВОЙ» КОРРУПЦИИ В СВЕРДЛОВСКОЙ ОБЛАСТИ В 2019 ГОДУ

## Оценка представителями бизнеса изменения уровня коррупции

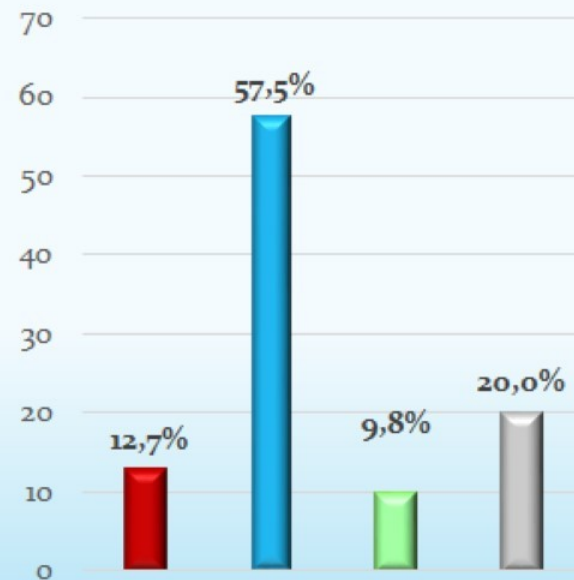
### В стране



### В области



### В городе (селе)



Стало больше



Уровень не изменился



Стало меньше



Затруднились ответить



# РЕЗУЛЬТАТЫ СОЦИОЛОГИЧЕСКОГО ИССЛЕДОВАНИЯ В ЦЕЛЯХ ОЦЕНКИ УРОВНЯ «ДЕЛОВОЙ» КОРРУПЦИИ В СВЕРДЛОВСКОЙ ОБЛАСТИ В 2019 ГОДУ

## Информированность предпринимателей о деятельности органов власти по противодействию коррупции



## Оценка предпринимателями эффективности (результативности) принимаемых мер по противодействию коррупции



# РЕЗУЛЬТАТЫ СОЦИОЛОГИЧЕСКОГО ИССЛЕДОВАНИЯ В ЦЕЛЯХ ОЦЕНКИ УРОВНЯ «ДЕЛОВОЙ» КОРРУПЦИИ В СВЕРДЛОВСКОЙ ОБЛАСТИ В 2019 ГОДУ

## Оценка представителями бизнеса эффективности антикоррупционных мер



По мнению представителей бизнеса, самыми эффективными мерами по противодействию коррупции являются: упрощение процедуры предоставления услуг (**62,2%** участников соцопроса), публичное осуждение фактов коррупции (**55,9%**) и повышение прозрачности административных процедур (**53,1%**).