

## Есть три способа принять участие в конференции:

1. с компьютера без установки приложения (быстро, но чуть менее удобно)
2. с компьютера (с установкой приложения)
3. с телефона или планшета (нужно предварительно скачать zoom в google.play или Store)

### Вариант 1. Без установки

Просто пройдите по ссылке - <https://zoom.us/j/2911180029>

И, пропустив загрузку, нажмите на экране ссылку "Использовать браузер"

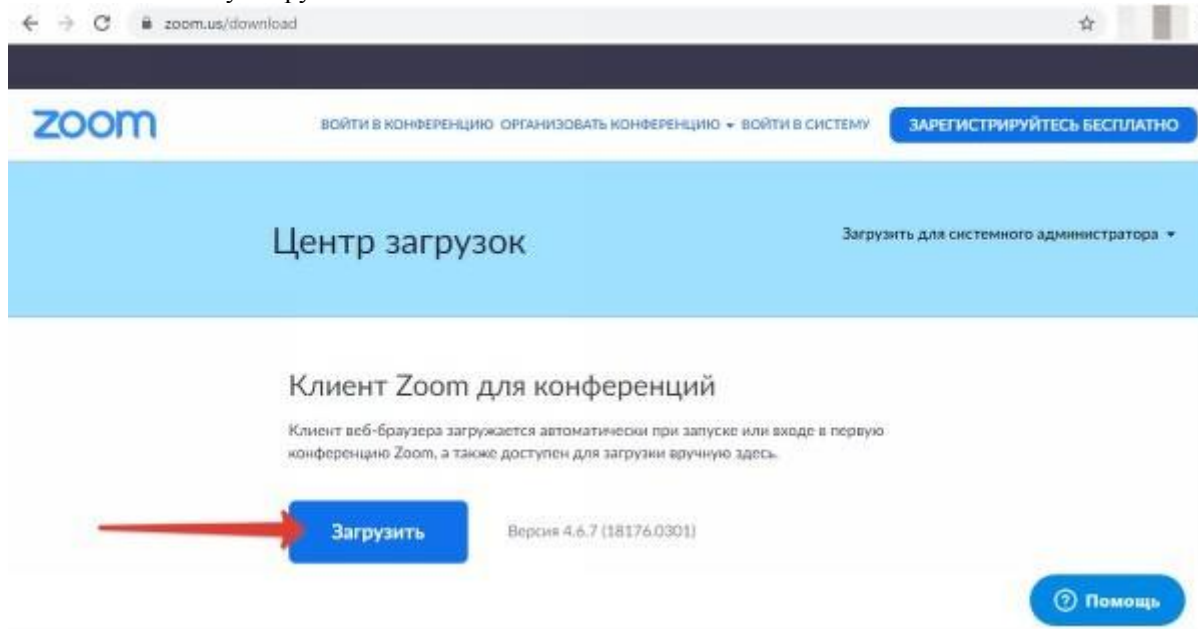
### Вариант 2. С установкой приложения

Вы можете использовать для работы в ZOOM либо компьютер, либо любое мобильное устройство, имеющее доступ к сети Интернет.


Если вы планируете использовать компьютер, то вам нужны:

- компьютер (ноутбук) с интернетом
- гарнитура (микрофон и наушники)
- желательно но не обязательно - вебкамера
- установленное на компьютере приложение ZOOM

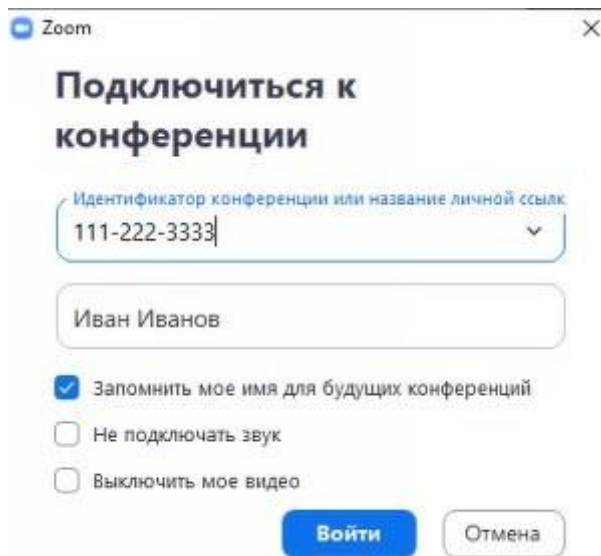
Для установки приложения перейдите по ссылке <https://zoom.us/download> и в открывшемся окне нажмите на кнопку Загрузить



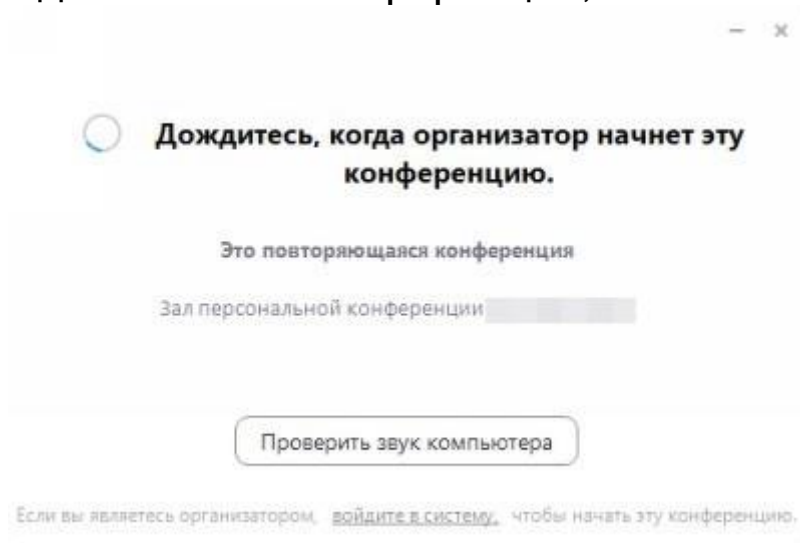
После окончания загрузки программы установки приложения ZOOM оно запустится автоматически.



Вам предложат ввести код конференции. Введите это число - 2911180029



После ввода кода конференции нажмите на кнопку Войти и ждите начала конференции, если она еще не началась.





Также вы можете установить мобильное приложение. Для этого перейдите по ссылке <https://zoom.us/download#mobil...> и выберите загрузку приложения для iOS или Android.


← → ↻ zoom.us/download ☆

**zoom** ВОЙТИ В КОНФЕРЕНЦИЮ ОРГАНИЗОВАТЬ КОНФЕРЕНЦИЮ → ВОЙТИ В СИСТЕМУ **ЗАРЕГИСТРИРУЙТЕСЬ БЕСПЛАТНО**

### Мобильные приложения Zoom

Запускайте, присоединяйтесь и планируйте конференции; отправляйте групповые текстовые сообщения, изображения и голосовые сообщения из мобильных устройств.

 Загрузить в App Store  Загрузить в Google Play



### Плагин клиента Zoom для демонстрации экрана iPhone/iPad

Плагин клиента Zoom автоматически устанавливается при попытке демонстрации экрана iPhone/iPad удаленным участникам во время конференции Zoom.

[Помощь](#)

В мобильном приложении точно так же нужно найти кнопку «Войти в конференцию»

14:19 0,2 КБ/с



### Начать конференцию

Запускайте и входе в видеоконференции на ходу



**Войти в конференцию**

[Регистрация](#)

[Войти в систему](#)

а после этого ввести код нашей площадки 2911180029

14:21

... 0,4 КБ/с     69



## Войти в конференцию

111 222 3333



Войти по имени персональной ссылки

Redmi

**Войти в конференцию**

Если вы получили ссылку с приглашением, коснитесь ссылки, чтобы войти в конференцию

ПАРАМЕТРЫ ВХОДА

Не подключать звук



Выключить мое видео

