

27.12.2021

АНАЛИТИЧЕСКАЯ СПРАВКА ПО РЕЗУЛЬТАТАМ II ЧЕТВЕРТИ 2021-2022 УЧЕБНОГО ГОДА

Цель: проанализировать итоги успеваемости и качества знаний за II четверть 2021-2022 учебного года, выявить проблемы и наметить пути их решения.

Справка подготовлена на основе информации успеваемости по классам, полученной от классных руководителей, отчетах успеваемости учителей - предметников, проверки журналов.

Из 453 обучающихся на уровне основного общего образования и 148 обучающихся на уровне среднего общего образования, получивших по итогам II четверти отметку «2» нет.

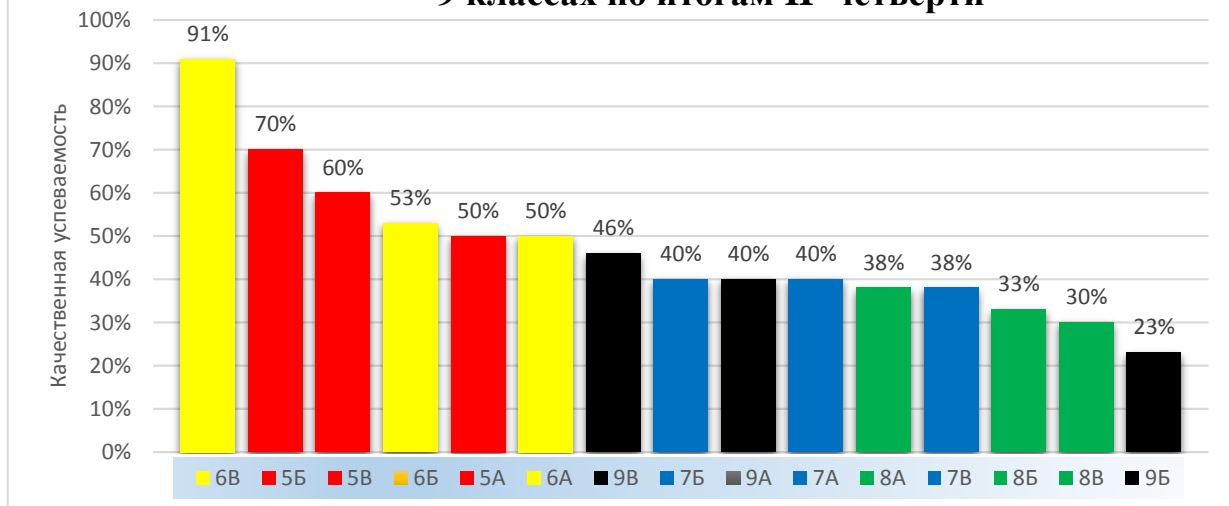
Таблица 1. Мониторинг качества знаний по классам ООО за II четверть 2021-2022 учебного года

Классы	Всего обуч.	Отл. «5»	Хор. «4»	Удовл. «3»	Неуд. «2»	Качеств. успех	Абсолют. успех
5А	32	1	15	16	0	50%	100%
5Б	33	0	23	10	0	70%	100%
5В	30	3	15	12	0	60%	100%
6А	31	2	13	16	0	50%	100%
6Б	32	0	17	15	0	53%	100%
6В	32	3	26	3	0	91%	100%
7А	30	0	11	19	0	40%	100%
7Б	30	0	12	18	0	40%	100%
7В	32	1	11	20	0	38%	100%
8А	31	0	12	19	0	38%	100%
8Б	30	0	10	20	0	33%	100%
8В	30	1	8	21	0	30%	100%
9А	30	0	12	18	0	40%	100%
9Б	22	0	5	17	0	23%	100%
9В	28	3	10	15	0	46%	100%
ООО	453	14	200	239	0	47%	100%

Самые высокие результаты качественной успеваемости в 6 «В» - 91% (Кл. руководитель Кумина О.В.), 5 «Б» – 70% (Кл. руководитель – Тяпугина В.А.) и 5«В» – 60% (Кл. руководитель Шпортенко С.Ю.)

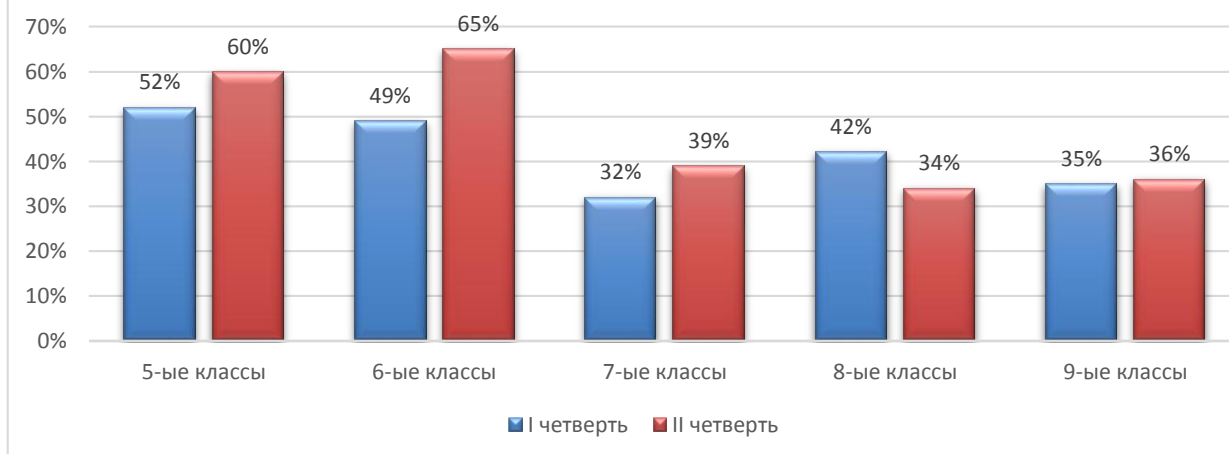
Самые низкие показатели качественной успеваемости – 9 «Б» - 23% (Кл. руководитель – Харина К.А.), 8 «В» - 30% (Кл. руководитель – Шаповалова Е.В.), 8 «Б» - 33% (Кл. руководитель – Морозевич Р.В.)

Сравнительный анализ качественной успеваемости в 5-9 классах по итогам II четверти



Если сравнивать результаты I и II четверти, можно сделать вывод, о повышении качественной успеваемости во всех параллелях на уровне основного общего образования, кроме 8-х классов, где произошло снижение качественной успеваемости с 42% до 34%. (8А – с 48% до 38%, 8Б – с 38% до 33%, 8В – с 40% до 30%).

Сравнительный анализ качественной успеваемости в 5-9 классах



По итогам II четверти - самая низкая успеваемость в параллели 8-х классов (34%), самая высокая в параллели 6-х классов – 65%.

Таблица 2. Мониторинг качества знаний по классам СОО за I полугодие 2021-2022 учебного года

Классы	Всего обуч.	Отл. «5»	Хор. «4»	Удовл. «3»	Неуд. «2»	Качеств. успех	Абсолют. успех
10А	24	1	13	10	0	58%	100%
10Б	24	2	9	13	0	46%	100%
10В	26	2	13	11	0	58%	100%
11А	25	6	5	14	0	44%	100%
11Б	27	1	15	11	0	59%	100%
11В	22	1	9	12	0	48%	100%
СОО	148	13	64	71	0	52%	100%

Сравнительный анализ качественной успеваемости в 10-11 классах по итогам I полугодия

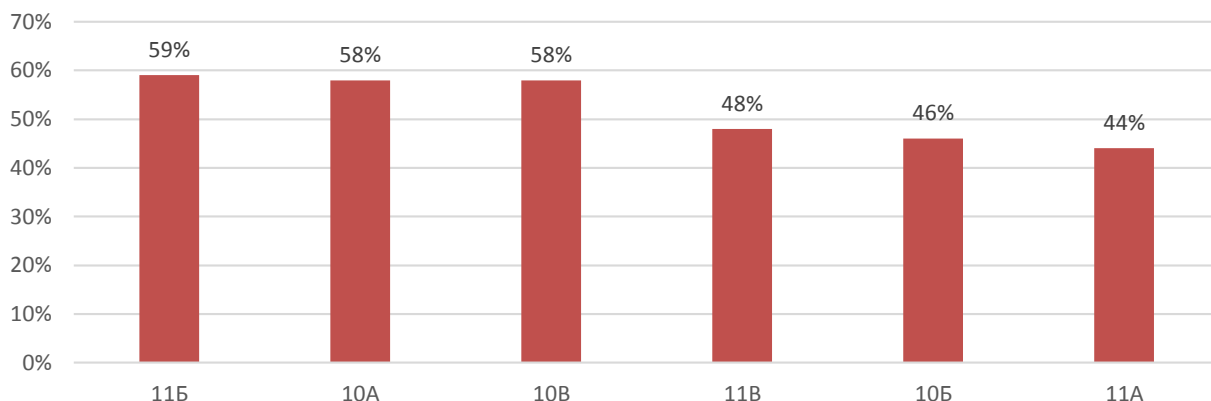
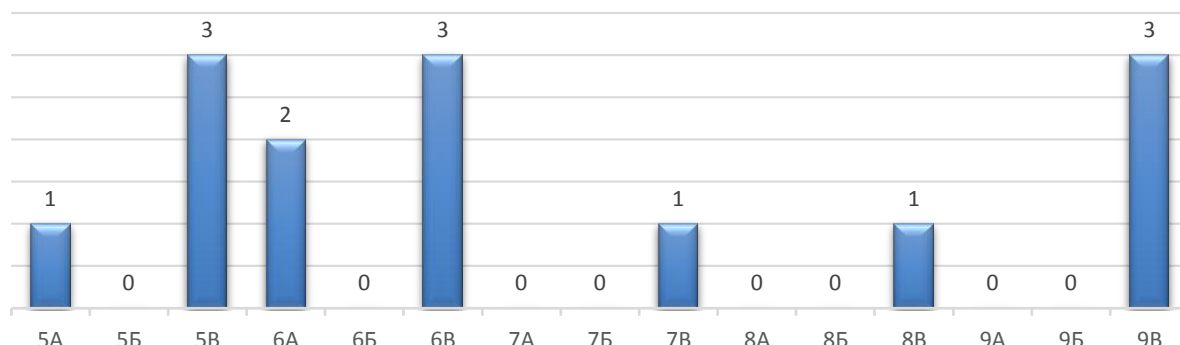


Таблица 3. Отличники за II четверть 2021-2022 учебного года на уровне ООО

Класс	Фамилия Имя обучающегося	Классный руководитель
5А	Козлова Елизавета	Разумович М.Л.
5Б	-	Тяпугина В.А.
5В	Карказова Анна Кузовкова Любовь Чухарев Арсений	Шпортенко С.Ю.
6А	Кузнецова София Храмова Мария	Давлетханова Л.В.
6Б	-	Шерстобитова Е.В.
6В	Брыксина Арина Талюкина Таисия Чекардина Яна	Кумина О.В.
7А	-	Стенина В.Э.
7Б	-	Пелевина А.А.
7В	Докучаева Диана	Мельникова Е.А.
8А	-	Нижникова И.Ю.
8Б	-	Морозевич Р.В.
8В	Новосельцева Ольга	Шаповалова Е.В.
9А	-	Глинских И.А.
9Б	-	Харина К.А.
9В	Белинская Ангелина Ковалева Полина Талюкина Арина	Шурыгина О.Ю.

Отличники -II четверть



С отличными результатами закончили II четверть 14 учащихся, что на 6 обучающихся больше чем в I четверти. (+1 отличник в 5 «В», +2 в 6 «А», +1 в 6 «В», +1 в 7 «В», +2 в 9 «В»). Стоит обратить внимание, на то что не вышла отличницей по итогам II четверти Тихонова Арина - 8В.

Таблица 4. Отличники за I полугодие 2021-2022 учебного года уровень СОО

Класс	Фамилия Имя обучающегося	Классный руководитель
10А	Орлова Алена	Лукьяненко М.В.
10Б	Кумина Кристина Петрова Ксения	Тарасевич Н.Н.
10В	Кукуева Даниела Луковкина Мария	Сафонова Н.Е.
11А	Езерская Мария Ившина Наталья Исламова Вероника Пикулев Артем Ростовцева Мария Щекалева Анна	Садретдинова Н.Р.
11Б	Штадина Виктория	Симоненко Л.В.
11В	Туганова Мария	Кайгородцева Т.И.

Таблица 5. Резерв отличников на конец I четверти 2021-2022 учебного года

С одной «4» успевают 3 ученика:

	Ф.И. ученика	Предмет	Учитель
5А	Вешкина Юлия	Математика	Шпортенко С.Ю.
5Б	-	-	-
5В	-	-	-
6А	-	-	-
6Б	-	-	-
6В	-	-	-
7А	-	-	-
7Б	-	-	-
7В	-	-	-
8А	-	-	-
8Б	Кармацких Илья	Физическая культура	Агеев В.А.
8В	-	-	-
9А	-	-	-
9Б	-	-	-
9В			
10А	Быкова Анастасия	Математика	Кудашкина С.Д.
10Б	-	-	-
10В	-	-	-
11А	-	-	-
11Б	-	-	-
11В	-	-	-

Таблица 6. Успевают на «4» и «5» на конец II четверти 2021-2022 учебного года

На «4» и «5» окончили II четверть 213 обучающихся (47,01%):

Класс	I четверть
5А	16
5Б	23
5В	18
6А	15
6Б	17
6В	29
7А	11
7Б	12
7В	12
8А	12
8Б	10
8В	8
9А	12
9Б	5
9В	13

Таблица 7. Динамика количества учеников, окончивших на «4» и «5» II четверть в сравнении с I четвертью

	I четверть	II четверть	Динамика
5	49	57	+8 учеников
6	47	61	+4 ученика
7	28	35	+7 учеников
8	38	30	-8 учеников
9	29	30	+1 ученик

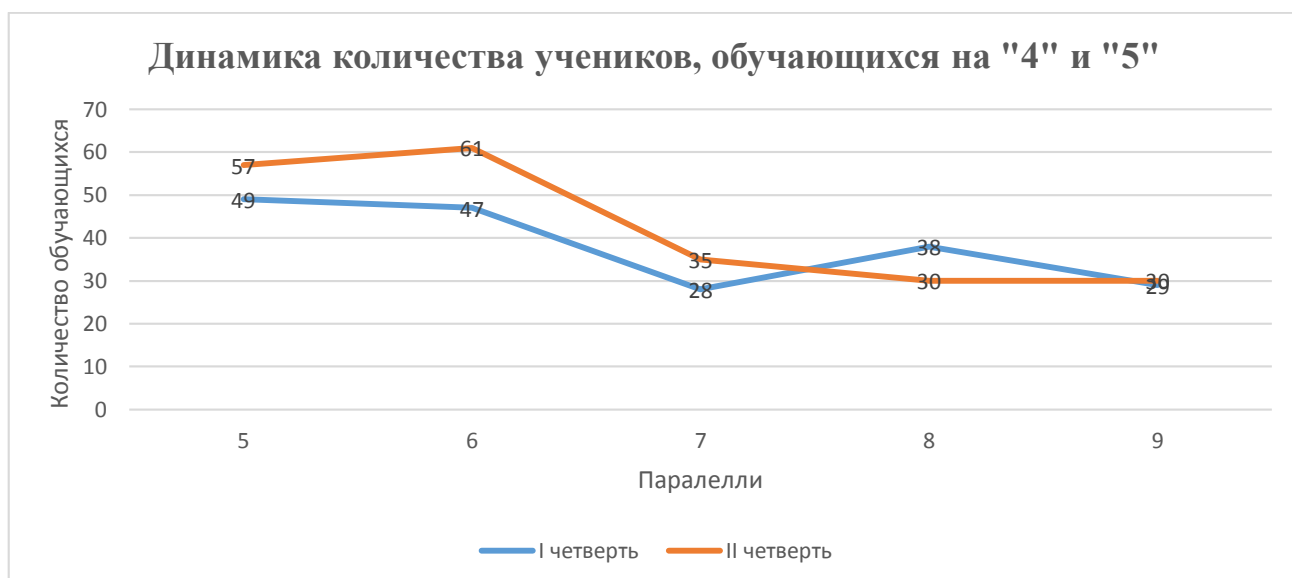


Таблица 7. Успевают на «4» и «5» на конец I полугодия 2021-2022 учебного года на уровне СОО

На «4» и «5» окончили I полугодие 78 обучающихся (52,7%), что больше аналогичного периода прошлого учебного года, где на «4» и «5» окончили полугодие 41,18% обучающихся.

Класс	I полугодие
10А	14
10Б	11
10В	15
11А	11
11Б	16
11В	11

Таблица 8. Резерв хорошистов на конец II четверти 2021-2022 учебного года

С одной «3» успевают 44 обучающихся:

Класс	II четверть		
	Ф.И. ученика	Предмет	Учитель
5А	Сальников Елисей	Литература	Тяпугина В.А.
5Б	Десятков Владислав	История	Шурыгина О.Ю.
5В	Гаврилова Александра	Родной язык	Тяпугина В.А.
	Зонов Кирилл	Русский язык	Тяпугина В.А.
	Николаева Стефания	Родной язык	Тяпугина В.А.
	Самойлова Валерия	Родной язык	Тяпугина В.А.
	6А	Рябцев Андрей	Литература
	Смолин Артем	Английский язык	Садретдинова Н.Р.
	6Б	Бердинских Лидия	Английский язык
	Корнеев Семен	Литература	Кумина О.В.
	Мартюшева Полина	Английский язык	Вялых М.С.
	Николаева Елена	Русский язык	Кумина О.В.
	Плотников Никита	Математика	Давлетханова Л.В.
	Сологубова Елизавет	Математика	Давлетханова Л.В.
6В	Ибатулова Мария	История	Харина К.А.
7А	Барсуков Михаил	Геометрия	Давлетханова Л.В.
7Б	Викторов Владислав	Биология	Кайгородцева Т.И.
	Ошурков Марк	География	Шерстобитова Е.В.
	Печеркин Василий	Русский язык	Добрынько С.В.
	ФасхиевМаксим	Биология	Кайгородцева Т.И.
	Черепанов Никита	Биология	Кайгородцева Т.И.
	Чистяков Глеб	Биология	Кайгородцева Т.И.
7В	Крылова Ева	Алгебра	Кудашкина С.Д.
8А	Албычева Виктория	Русский язык	Шаповалова Е.В.
	Дружинин Михаил	Русский язык	Шаповалова Е.В.
	Кузнецова Елена	История	Харина К.А.
	Ткачева Кристина	Литература	Шаповалова Е.В.
	8Б	Ларцева Екатерина	Геометрия
	Медведев Иван	Речь	Петрова Е.С.

8В			
9А	Неруш Иван	Биология	Кудашкина С.Д.
	Щепеткина Ольга	Русский язык	Глинских И.А.
9Б	Абшилава Мариам	Химия	Тарасевич Н.Н.
9В	Остроносенко Юлия	Биология	Кайгородцева Т.И.
10А	Павленко Ярослав	Математика	Кудашкина С.Д.
10Б	Воронина Марина	История	Симоненко Л.В.
	Королев Никита	Математика	Нижникова И.Ю.
	Кузнецова Софья	Право	Белоцерковская А.Р.
10В	Лопухова Кристина	Математика	Нижникова И.Ю.
	Мелкозеров Кирилл	История	Симоненко Л.В.
11А	Зиятдинова Алена	Русский язык	Глинских И.А.
	Пучков Егор	Русский язык	Глинских И.А.
11Б	Вагина Александра	Химия	Тарасевич Н.Н.
	Гунько Анна	Родной язык	Глинских И.А.
	Штрахов Павел	Русский язык	Глинских И.А.
11В	-	-	-



Выводы:

1. Анализ успеваемости учащихся за II четверть показал положительную динамику в сравнении с аналогичными показателями I четверти.
2. Абсолютная успеваемость находится на высоком уровне и составляет 100%.
3. Качественная успеваемость на уровне ООО составила 47%, на уровне СОО – 52%, что свидетельствует о достаточном уровне обученности учащихся.
4. Увеличилось количество отличников с 8 до 14 на уровне ООО. На уровне СОО можно отметить 8 учеников, претендующих на окончание школы с медалью в этом учебном году.
5. Оптимальный уровень качественной обученности показывают учащиеся: 6 «В» - 91% (Кл. руководитель Кумина О.В.), 5 «Б» – 70% (Кл. руководитель – Тяпугина В.А.) и 5«В» – 60% (Кл. руководитель Шпортенко С.Ю.)
6. Критический уровень качественной обученности показывают учащиеся: 9 «Б» - 23% (Кл. руководитель – Харина К.А.), 8 «В» - 30% (Кл. руководитель – Шаповалова Е.В.), 8 «Б» - 33% (Кл. руководитель – Морозевич Р.В.)
7. Критическое падение успеваемости демонстрируют учащиеся 8-х классов. Классным руководителям и учителям изучить и проанализировать аналитические и статистические материалы, обсудить на классных и родительских собраниях, продумать способы повышения мотивации учащихся, наметить план работы, направленный на повышение качества знаний.

Предложения.

Учителям-предметникам:

- 1.Продолжить работу по предупреждению неуспеваемости учащихся школы.
- 2.Учителям - предметникам имеющих учащихся с одной «4» и одной «3» (Тяпугина В.А., Кайгородцева Т.И., Глинских И.А., Шаповалова Е.В., Кудашкина С.Д., Давлетханова Л.В., Нижникова И.Ю., Садретдинова Н.Р., Тарасевич Н.Н., Кумина О.В., Харина К.А., Симоненко Л.В., Добрынько С.В., Вялых М.С., Шурыгина О.Ю., Петрова Е.С., Шерстобитова Е.В.)
 - Разработать индивидуальный план работы с учащимися, имеющими одну «4» или «3» в четверти;
 - Ежемесячно до 20 числа предоставлять информацию о проделанной работе заместителю директора по УВР Белоцерковской А.Р.;
 - Еженедельно информировать родителей через ученические дневники о посещении учащимися консультаций и выполнении заданий (вносить сведения о посещении в свой журнал консультаций).
- 3.Усилить работу по формированию положительной мотивации к учебной деятельности и знаниям. Планировать и систематически проводить индивидуальную работу с учащимися, имеющими затруднения в учебе. Своевременно выставлять отметки в журналы.

Классным руководителям

- 1.Систематически осуществлять контроль текущей успеваемости учащихся, проводить мероприятия с учащимися и их родителями на повышение качества обученности.
- 2.Провести индивидуальную работу с учащимися и их родителями по сохранению контингента обучающихся на «4» и «5».
- 3.Своевременно информировать родителей о неуспешности в обучении учащихся, регулярно выставлять оценки в дневники учеников.

Заместитель директора по УВР

Белоцерковская А.Р.

Ознакомлены

- | | | |
|-----------------------|-----------------------|-----------------------|
| 1. Ушакова Е.Е. | 15. Кудашкина С.Д. | 29. Холмогорова А.Ю. |
| 2. Колмакова О.В. | 16. Кумина О.В. | 30. Шаповалова Е.В. |
| 3. Тяпугина В.А. | 17. Лукьяненко М.В. | 31. Шерстобитова Е.В. |
| 4. Базуева А.Н. | 18. Мельникова Е.А. | 32. Шпортенко С.Ю. |
| 5. Арнаутова В.А. | 19. Морозевич Р.В. | 33. Шурыгина О.Ю. |
| 6. Щеглова Г.И. | 20. Нижникова И.Ю. | 34. Давлетханова Л.В. |
| 7. Келеева Т.Н. | 21. Пелевина А.А. | 35. Харина К.А. |
| 8. Агеев В.А. | 22. Петрова Е.С. | 36. Никитина И.В. |
| 9. Кравченко С.Б. | 23. Разумович М.Л. | 37. Каржиманова Е.М. |
| 10. Васькина Е.Н. | 24. Садретдинова Н.Р. | |
| 11. Вялых М.С. | 25. Сафонова Н.Е. | |
| 12. Глинских И.А. | 26. Симоненко Л.В. | |
| 13. Добрынько С.В. | 27. Стенина В.Э. | |
| 14. Кайгородцева Т.И. | 28. Тарасевич Н.Н. | |