


Наименование показателя	Код стро-ки	Код анали-тики	Деятельность с целевыми средствами	Деятельность по государственному заданию	Приносящая доход деятельность	Итого
1	2	3	4	5	6	7
Прочие доходы	100	180	-	-	-	-
в том числе:						
Безвозмездные неденежные поступления в сектор государственного управления	110	190	-	-	-	-
в том числе:						
Расходы (стр.160 + стр.170 + стр.190 + стр.210 + стр.230 + стр.240 + стр.250 + стр.260 + стр.270)	150	200	11 105 356,14	74 560 205,61	3 651 580,11	89 317 141,86
Оплата труда и начисления на выплаты по оплате труда	160	210	3 951 207,27	63 277 322,21	896 139,33	68 124 668,81
в том числе:						
Заработная плата	160	211	3 034 721,38	48 559 011,18	688 279,03	52 282 011,59
Начисления на выплаты по оплате труда	160	213	916 485,89	14 718 311,03	207 860,30	15 842 657,22
Оплата работ, услуг	170	220	297 231,79	4 598 249,86	2 063 854,40	6 959 336,05
в том числе:						
Услуги связи	170	221	-	18 253,88	2 450,90	20 704,78
-Транспортные услуги	- 170	222	-	-	3 534,00	3 534,00
Коммунальные услуги	170	223	-	3 227 826,95	1 080 755,87	4 308 582,82
Работы, услуги по содержанию имущества	170	225	23 030,00	172 188,04	136 976,78	332 194,82
Прочие работы, услуги	170	226	274 201,79	1 179 980,99	840 136,85	2 294 319,63
Обслуживание долговых обязательств	190	230	-	-	-	-
в том числе:						
Безвозмездные перечисления текущего характера организациям	210	240	-	-	332 478,83	332 478,83
в том числе:						
Безвозмездные перечисления (передачи) текущего характера сектора государственного управления	210	241	-	-	332 478,83	332 478,83
Безвозмездные перечисления бюджетам	230	250	-	-	-	-
в том числе:						
Социальное обеспечение	240	260	6 846 592,08	117 133,82	-	6 963 725,90
в том числе:						
Пособия по социальной помощи населению в натуральной форме	240	263	6 846 592,08	-	-	6 846 592,08
Социальные пособия и компенсации персоналу в денежной форме	240	266	-	117 133,82	-	117 133,82
Расходы по операциям с активами	250	270	10 325,00	3 938 720,52	220 750,75	4 169 796,27
в том числе:						
Амортизация	250	271	-	3 698 002,27	75 867,92	3 773 870,19
Расходование материальных запасов	250	272	10 325,00	240 718,25	144 882,83	395 926,08
Безвозмездные перечисления капитального характера организациям	260	280	-	-	-	-

Наименование показателя	1	2	3	4	5	6	7
	Код стро-ки	Код анали-тики	Детальность с Целевыми средствами	Детальность по государственному заданию	Приносящая доход деятельность	Итого	
Прочие расходы	270	290	-	2 628 779,20	138 356,80	2 767 136,00	
в том числе:							
Налоги, пошлины и сборы	270	291	-	2 628 779,20	138 356,80	2 767 136,00	
Чистый операционный результат (стр.301 - стр.302); (стр.310 + стр.410)	300		- 587 452,52	- 7 322 626,07	145 587,95	- 7 764 490,64	
Операционный результат до налогообложения (стр.010 - стр.150)	301		- 587 452,52	- 7 322 626,07	145 587,95	- 7 764 490,64	
Налог на прибыль	302		-	-	-	-	
Операции с нефинансовыми активами (стр. 320 + стр. 330 + стр. 350 + стр. 360 + стр. 370 + стр. 380 + стр. 390 + стр. 395 + стр.400)	310		19 160,96	- 641 521,60	- 31 415,56	- 653 776,20	
Чистое поступление основных средств	320		-	- 640 238,60	- 1 567,92	- 641 806,52	
в том числе:							
увеличение стоимости основных средств	321	310	11 000,00	3 289 459,37	103 364,00	3 403 823,37	
уменьшение стоимости основных средств	322	41X	11 000,00	3 929 697,97	104 931,92	4 045 629,89	
Чистое поступление нематериальных активов	330		-	-	-	-	
в том числе:							
увеличение стоимости нематериальных активов	331	320	-	-	-	-	
уменьшение стоимости нематериальных активов	332	42X	-	-	-	-	
Чистое поступление произведенных активов	350		-	-	-	-	
в том числе:							
увеличение стоимости произведенных активов	351	330	-	-	-	-	
уменьшение стоимости произведенных активов	352	43X	-	-	-	-	
Чистое поступление материальных запасов	360		19 160,96	47 026,63	- 60 680,95	5 506,64	
в том числе:							
увеличение стоимости материальных запасов	361	340	29 485,96	287 744,88	84 201,88	401 432,72	
из них:							
уменьшение стоимости материальных запасов	362	440	-	240 718,25	144 882,83	395 926,08	
из них:							
Чистое поступление прав пользования	370		-	-	-	-	
в том числе:							
увеличение стоимости прав пользования	371	35X	-	-	-	-	
уменьшение стоимости прав пользования	372	45X	-	-	-	-	
Чистое поступление биологических активов	380		-	-	-	-	
в том числе:							
увеличение стоимости биологических активов	381	360	-	-	-	-	
уменьшение стоимости биологических активов	382	46X	-	-	-	-	
Чистое изменение затрат на изготовление готовой продукции (работ, услуг)	390		-	-	-	-	



Наименование показателя	1	2	3	4	5	6	7
	Код стро-ки	Код анали-тики	Детальность с Целевыми средствами	Детальность по государственному заданию	Приносящая доход деятельность	Итого	
в том числе:							
увеличение затрат	391	X	-	143 862 852,82	3 380 560,85	147 243 413,67	
уменьшение затрат	392	X	-	143 862 852,82	3 380 560,85	147 243 413,67	
Чистое изменение затрат на биотрансформацию	395		-	-	-	-	
в том числе:							
увеличение затрат	396	X	-	-	-	-	
уменьшение затрат	397	X	-	-	-	-	
Чистое изменение расходов будущих периодов	400	X	-	-48 309,63	30 833,31	- 17 476,32	
Операции с финансовыми активами и обязательствами (стр. 420-стр.510)	410		-606 613,48	- 6 681 104,47	177 003,51	- 7 110 714,44	
Операции с финансовыми активами (стр. 430 + стр. 440 + стр. 450 + стр. 460 + стр. 470 + стр. 480)	420		- 16 282 798,06	32 044 781,09	297 888,66	16 059 871,69	
Чистое поступление денежных средств и их эквивалентов	430		-347 643,06	-	283 193,74	- 64 449,32	
в том числе:							
поступление денежных средств и их эквивалентов	431	510	11 060 459,68	67 613 084,12	8 869 086,41	87 542 630,21	
выбытие денежных средств и их эквивалентов	432	610	11 408 102,74	67 613 084,12	8 585 892,67	87 607 079,53	
Чистое поступление ценных бумаг, кроме акций	440		-	-	-	-	
в том числе:							
увеличение стоимости ценных бумаг, кроме акций и иных финансовых инструментов	441	520	-	-	-	-	
уменьшение стоимости ценных бумаг, кроме акций и иных финансовых инструментов	442	620	-	-	-	-	
Чистое поступление акций и иных финансовых инструментов	450		-	-	-	-	
в том числе:							
увеличение стоимости акций и иных финансовых инструментов	451	530	-	-	-	-	
уменьшение стоимости акций и иных финансовых инструментов	452	630	-	-	-	-	
Чистое предоставление займов (ссуд)	460		-	-	-	-	
в том числе:							
увеличение задолженности по предоставленным займам (ссудам)	461	540	-	-	-	-	
уменьшение задолженности по предоставленным займам (ссудам)	462	640	-	-	-	-	
Чистое поступление иных финансовых активов	470		-	-	-	-	
в том числе:							
увеличение стоимости иных финансовых активов	471	550	-	-	-	-	
уменьшение стоимости иных финансовых активов	472	650	-	-	-	-	
Чистое увеличение дебиторской задолженности	480		- 15 935 155,00	32 044 781,09	14 694,92	16 124 321,01	
в том числе:							
увеличение дебиторской задолженности	481	560	23 639 604,18	104 562 527,15	3 992 332,67	132 194 464,00	
уменьшение дебиторской задолженности	482	660	39 574 759,18	72 517 746,06	3 977 637,75	116 070 142,99	

Наименование показателя	1	2	3	4	5	6	7
Код стро-ки	Код анали-тики	Детальность с Целевыми средствами	Детальность по государственному заданию	Приносящая доход деятельность	Итого		
Операции с обязательствами (стр.520 + стр.530 + стр.540 + стр.550 + стр.560)							
Чистое увеличение задолженности по внутренним привлеченным займам							
В том числе:							
увеличение задолженности по внутренним привлеченным займам							
521	710	-	-	-	-	-	-
уменьшение задолженности по внутренним привлеченным займам							
522	810	-	-	-	-	-	-
Чистое увеличение задолженности по внешним привлеченным займам							
530		-	-	-	-	-	-
В том числе:							
увеличение задолженности по внешним привлеченным займам							
531	720	-	-	-	-	-	-
уменьшение задолженности по внешним привлеченным займам							
532	820	-	-	-	-	-	-
540		-283 139,70	-	-48 683,87	117 556,87	-	-214 266,70
в том числе:							
увеличение прочей кредиторской задолженности							
541	730	12 140 036,89	92 693 206,85	9 189 795,42	114 023 039,16		
уменьшение прочей кредиторской задолженности							
542	830	12 423 176,59	92 741 890,72	9 072 238,55	114 237 305,86		
Чистое изменение доходов будущих периодов							
550	X	-15 930 992,50	32 354 000,00	3 328,28	16 426 335,78		
Чистое изменение резервов предстоящих расходов							
560	X	537 947,62	6 420 569,43	-	6 958 517,05		

Руководитель  (подпись) БЕЛОЩЕРКОВСКАЯ А.Р. (расшифровка подписи)

Главный бухгалтер  (подпись) БУТАКОВА Т.П. (расшифровка подписи)

Филиал – Централизованная бухгалтерия образовательных учреждений Ленинского района
 ИНН 6658456869 КПП 665801001 ОГРН 1146658009728
 620014, Екатеринбург г. Шейнкмана ул., д. 30, корп. А
 (Наименование, ОГРН, ИНН, КПП, местонахождение)

Исполнитель Зам.начальника (должность)  (подпись) Лобова Т.Б. (расшифровка подписи)
 376-44-54 (телефон, e-mail)
 Руководитель (уполномоченное лицо) Начальник филиала (должность)  (подпись) Бутакова Т.П. (расшифровка подписи)

**ДОКУМЕНТ ПОДПИСАН
ЭЛЕКТРОННОЙ ПОДПИСЬЮ**

СВЕДЕНИЯ О СЕРТИФИКАТЕ ЭП

Сертификат 290930343710282493392205396682444359568355846726

Владелец Белоцерковская Анастасия Романовна

Действителен с 05.09.2023 по 04.09.2024